

छैठौं

वार्षिक प्रतिवेदन
२०७८/७९

6th

ANNUAL
REPORT
2021-2022



सबैको लघुवित्त वित्तीय संस्था लिमिटेड

Sabaiko Laghubitta Bittiya Sanstha Limited

(नेपाल राष्ट्र बैंकबाट 'घ' वर्गको इजाजतपत्रप्राप्त लघुवित्त वित्तीय संस्था, राष्ट्रियस्तर कार्यक्षेत्र भएको)

www.sabaikolaghubitta.com

सञ्चालक समिति



नारायण प्रसाद जोशी

अध्यक्ष

प्रतिनिधित्व : संस्थापक



जीवमूर्ति पन्त

सञ्चालक

प्रतिनिधित्व : संस्थापक



प्रदिप सिग्देल (शर्मा)

सञ्चालक

प्रतिनिधित्व : संस्थापक



सुषमा द्विवेदी

सञ्चालक

प्रतिनिधित्व : संस्थापक



श्याम प्रसाद श्रेष्ठ

सञ्चालक

प्रतिनिधित्व : सर्वसाधारण



गोपाल जोशी

सञ्चालक

प्रतिनिधित्व : सर्वसाधारण



केशव कुमार पौडेल

कम्पनी सचिव



मवनाथ घिमिरे

स्वतन्त्र सञ्चालक

प्रतिनिधित्व: व्यवसायिक विशेषज्ञ

केन्द्रीय कार्यालयमा कार्यरत कर्मचारीहरु



केशव कुमार पौडेल

प्रमुख कार्यकारी अधिकृत



पवन कुमार श्रेष्ठ

नायब महाप्रबन्धक



मंगपापाल चौधरी

प्रमुख - वित्त विभाग/सूचना प्रविधि विभाग



सन्तोष कुमार दत्त

प्रमुख - कर्जा जोखिम तथा असुली विभाग



प्रल्हाद के.सी. कौर

प्रमुख - जनशक्ति व्यवस्थापन विभाग



सूर्य बहादुर बस्नेत

प्रमुख - योजना तथा रिसर्च विभाग



कोमल प्रसाद जोशी

प्रमुख - आन्तरिक लेखापरीक्षण विभाग



प्रदिप कुमार घिमिरे

प्रमुख - कर्जा तथा बजार विभाग



रत्न प्रसाद अधिकारी

प्रमुख - सामान्य सेवा विभाग



दिप कुमार चौधरी

आ.ले.प. विभाग



माधव पन्त

आ.ले.प. विभाग



प्रविन कुमार श्रेष्ठ

आ.ले.प. विभाग



प्रकाश पौडेल

आ.ले.प. विभाग



पर्स बहादुर के.सी.

कर्जा जोखिम तथा असुली विभाग



विक्रम उपाध्याय

कर्जा जोखिम तथा असुली विभाग



भगवती पाण्डे

कर्जा तथा बजार विभाग



प्रेम बहादुर कार्की

कर्जा जोखिम तथा असुली विभाग



कुशल पोखेल

कर्जा जोखिम तथा असुली विभाग



बुद्धिराम चौधरी

कर्जा जोखिम तथा असुली विभाग



सत्येन्द्र कुमार सिंह

कर्जा जोखिम तथा असुली विभाग



सुजन पौडेल

कर्जा जोखिम तथा असुली विभाग



रोहित कुमार श्रेष्ठ

कर्जा जोखिम तथा असुली विभाग



भूमिराज चालिसे

वित्त विभाग



राज तामाङ्ग

वित्त विभाग



राम शरण लोहनी

सामान्य सेवा विभाग



अनुमा जोशी

जनशक्ति व्यवस्थापन विभाग



रूपक विश्वकर्मा

सूचना प्रविधि विभाग



धन बहादुर जघा

चालक



कमल गुरुङ्ग

सहयोगी

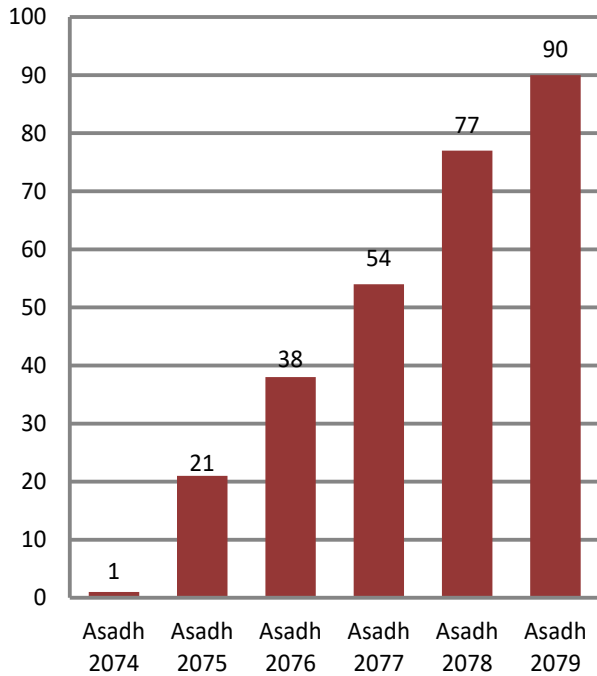


डालमाया गुरुङ्ग

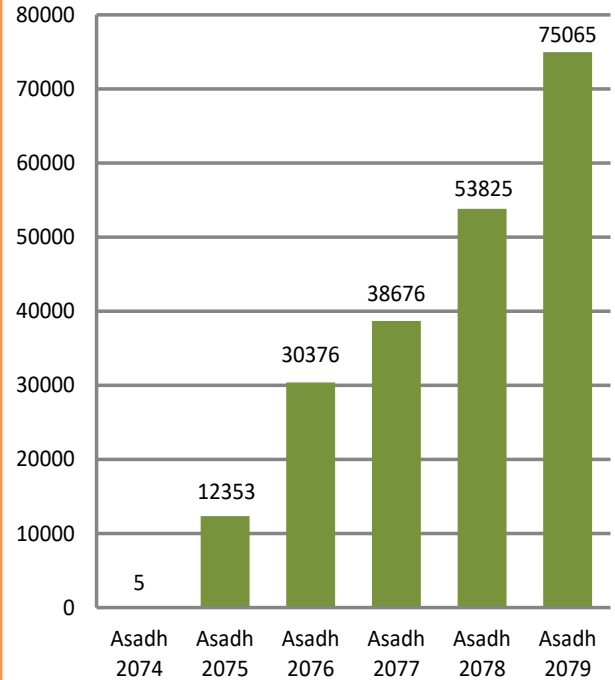
सहयोगी

हाम्रो यात्रा ...

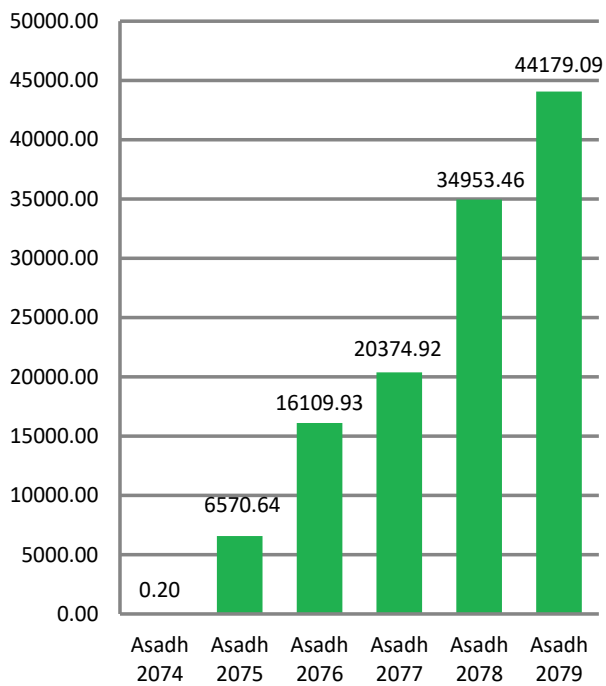
Branch Office



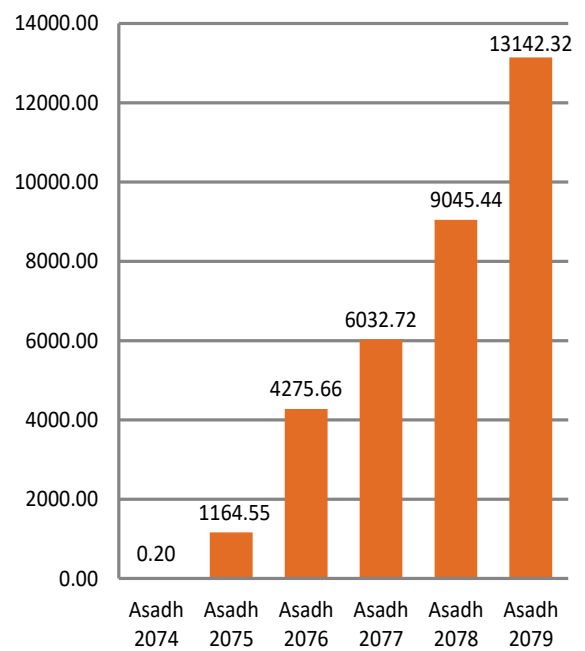
Clients



Loan Outstanding



Saving





छैठौँ वार्षिक साधारण सभा सम्बन्धी सूचना

(प्रथम पटक प्रकाशित मिति: २०७९ फागुन ३ गते, कारोवार राष्ट्रिय दैनिक)

श्री शेयरधनी महानुभावहरू,

मिति २०७९ फागुन १ गते बसेको सञ्चालक समितिको १२२ औं बैठकको निर्णय बमोजिम यस वित्तीय संस्थाको छैठौँ वार्षिक साधारण सभा देहायको मिति, समय र स्थानमा निम्न प्रस्तावहरू उपर छलफल तथा निर्णय गर्न बस्ने भएकोले कम्पनी ऐन, २०६३ को दफा ६७ अनुसार सम्पूर्ण शेयरधनी महानुभावहरूको जानकारीको लागि यो सूचना प्रकाशित गरिएको छ ।

सभा हुने मिति, समय र स्थान:

मिति: २०७९ फागुन २६ गते शुक्रबार (तदनुसार १० मार्च, २०२३)

समय: बिहान १०:०० बजे देखि

स्थान: मर्स्याङ्दी रिभर भ्यू रिसोर्ट, बन्दिपुर-५, तनहुँ ।

छलफलका बिषयहरू:

(क) सामान्य प्रस्तावहरू:

- (१) सञ्चालक समितिको तर्फबाट अध्यक्षज्यूले पेस गर्नुहुने आ.व.२०७८/७९ को वार्षिक प्रतिवेदन उपर छलफल गरी पारित गर्ने ।
- (२) लेखापरीक्षकको प्रतिवेदन सहित आ.व. २०७८/७९ को वासलात, नाफा नोक्सान हिसाब, नगद प्रवाह विवरण सहित सम्बन्धित अनुसूचीहरू लगायतका वित्तीय विवरणहरू उपर छलफल गरी पारित गर्ने ।
- (३) सञ्चालक समितिले प्रस्ताव गरे बमोजिम यस वित्तीय संस्थाको आ.व. २०७८/७९ सम्मको संचित मुनाफाबाट हाल कायम चुक्ता पूँजी रु. २७,००,००,०००/- को ०.९५ प्रतिशतले हुन आउने रकम रु. २५,५७,८९४/७४ (अक्षरेपी पच्चीस लाख सन्ताउन्न हजार आठ सय चौरानब्बे रुपैयाँ र पैसा चौहत्तर मात्र) नगद लाभांश (बोनस शेयरमा लाग्ने कर वापतको रकम) वितरण गर्न स्वीकृत गर्ने ।
- (४) कम्पनी ऐन, २०६३ को दफा १११ बमोजिम आ.व. २०७९/८० को बाह्य लेखापरीक्षण कार्यको लागि संस्थाको लेखापरीक्षण समितिबाट सिफारिस भए बमोजिम लेखापरीक्षक नियुक्ति गर्ने र निजको पारिश्रमिक निर्धारण गर्ने । (हालका लेखापरीक्षक श्री श्रेष्ठ एण्ड न्यौपाने एसोसिएट्स, चार्टर्ड एकाउन्टेन्ट्स पुनः नियुक्तिका लागि योग्य रहेको ।)

(ख) विशेष प्रस्तावहरू:

- (१) सञ्चालक समितिले प्रस्ताव गरे बमोजिम यस वित्तीय संस्थाको आ.व. २०७८/७९ सम्मको संचित मुनाफाबाट हाल कायम चुक्ता पूँजी रु. २७,००,००,०००/- को १८ प्रतिशतले हुन आउने रकम रु. ४,८६,००,०००/०० (अक्षरेपी चार करोड छयासी लाख रुपैयाँ) बराबरको बोनस शेयर वितरण गर्न स्वीकृत गर्ने ।
- (२) यस वित्तीय संस्थाको प्रबन्धपत्रको दफा ६ को उपदफा (क), (ख) र (ग) संशोधन गर्ने सम्बन्धी प्रस्ताव पारित गर्ने ।
- (३) यस वित्तीय संस्थाले नेपाल राष्ट्र बैंकबाट इजाजतपत्र प्राप्त अन्य “घ” वर्गका कुनै एक वा एक भन्दा बढी वित्तीय संस्थाहरू एक आपसमा गाभ्न गाभिन (Merger) वा प्राप्ति (Acquisition) गर्ने वा शाखा खरिद गर्न समझदारी पत्र (Memorandum of Understanding) मा हस्ताक्षर गर्ने, सोको आधारमा सैद्धान्तिक स्वीकृतिका लागि नेपाल राष्ट्र बैंक समक्ष निवेदन दिने, सम्पत्ति तथा दायित्वको मूल्यांकन प्रतिवेदन (Due Diligence Audit Report) तयार गर्न परामर्शदाता, मूल्यांकनकर्ता तथा लेखापरीक्षकहरू नियुक्त गर्ने तथा गाभ्ने गाभिने वा प्राप्ति सम्बन्धी प्रचलित कानून तथा निर्देशनहरू अनुरूप गर्नुपर्ने सम्पूर्ण आवश्यक कार्य, प्रकृयाहरू पूरा गरी अन्तिम स्वीकृति लिई कार्यान्वयन गर्ने तथा सो सम्बन्धमा नियामक निकायहरूबाट निर्देशन गरे बमोजिमका विवरणहरू उपलब्ध गराउने लगायत आवश्यक सम्पूर्ण कार्य अगाडि बढाउन सञ्चालक समिति वा समितिले तोकेको व्यक्तिलाई अधिकार प्रत्यायोजन गर्ने सम्बन्धी प्रस्ताव पारित गर्ने ।
- (४) वित्तीय संस्थाको प्रबन्धपत्रमा गरिएको प्रस्तावित संशोधनमा नियमनकारी निकायले कुनै संशोधन वा परिमार्जन वा फेरवदल गर्न सुझाव वा निर्देशन दिएमा प्रचलित कानूनको अधिनमा रही सो अनुरूप यस वित्तीय संस्थाको प्रबन्धपत्रमा आवश्यक संशोधन/परिमार्जन गर्न सञ्चालक समितिलाई अधिकार प्रत्यायोजन गर्ने सम्बन्धी प्रस्ताव पारित गर्ने ।

(ग) विविध:

सञ्चालक समितिको आज्ञाले,

कम्पनी सचिव



छैठौं वार्षिक साधारण सभा सम्बन्धी अन्य जानकारी:

१. वार्षिक साधारण सभा प्रयोजनका लागि मिति २०७९ फागुन १४ गते १ (एक) दिन वित्तीय संस्थाको शेयरधनी दर्ता किताब बन्द रहनेछ । नेपाल स्टक एक्सचेञ्ज लिमिटेडमा मिति २०७९ फागुन १२ गतेसम्म कारोवार भई प्रचलित कानून बमोजिम यस कम्पनीको शेयर रजिष्ट्रार एनआइबिएल एस क्यापिटल लिमिटेड, लाजिम्पाट, काठमाण्डौमा प्राप्त विवरणको आधारमा शेयरधनी दर्ता किताबमा कायम शेयरधनीहरू मात्र यस सभामा भाग लिन र बोनस शेयर तथा नगद लाभांश पाउन योग्य हुनेछन् ।
२. साधारणसभामा भाग लिन इच्छुक शेयरधनी महानुभावहरूले शेयर हितग्राही (डिम्याट) खाता नम्बर र आफ्नो परिचय खुल्ने फोटो सहितको आधिकारिक परिचय पत्र वा सोको प्रतिलिपि अनिवार्य रुपमा साथमा लिई आईदिनुहुन अनुरोध छ ।
३. साधारण सभामा भाग लिने प्रत्येक शेयरधनी महानुभावले सभाको दिन सभा हुने स्थानमा उपस्थित भई हाजिरी पुस्तिकामा दस्तखत गर्नु पर्नेछ । हाजिरी पुस्तिका सभा हुने दिन बिहान ९:०० बजेदेखि सभा चालु रहेसम्म खुल्ला रहनेछ ।
४. साधारण सभामा स्वयं उपस्थित भई भाग लिन नसक्ने र प्रतिनिधि (प्रोक्सी) नियुक्त गर्न चाहने शेयरधनीहरूले रीतपूर्वक प्रोक्सी फाराम भरी सभा हुनुभन्दा कम्तीमा ४८ घण्टा अगावै यस वित्तीय संस्थाको केन्द्रीय कार्यालय बन्दिपुर-१, डुम्रे, तनहुँमा दर्ता गरिसक्नु पर्नेछ । प्रतिनिधि नियुक्त गरिने व्यक्ति यस संस्थाको शेयरधनी हुनु पर्नेछ ।
५. नाबालक तथा अशक्त शेयरधनीहरूको हकमा यस वित्तीय संस्थाको शेयर लगत किताबमा संरक्षकको रुपमा नाम उल्लेख भएका व्यक्तिले सभामा भाग लिन वा प्रतिनिधि नियुक्त गर्न सक्नेछन् ।
६. साधारण सभा सम्बन्धमा अन्य थप जानकारीको लागि संस्थाको केन्द्रीय कार्यालयमा कार्यालय समय भित्र सम्पर्क गर्नुहुन अनुरोध छ ।
७. लेखापरीक्षकको प्रतिवेदन सहित संस्थाको छैठौं वार्षिक प्रतिवेदन शेयरधनी महानुभावहरूलाई यस संस्थाको केन्द्रीय कार्यालय, बन्दिपुर-१, डुम्रे, तनहुँबाट उपलब्ध गराइनेछ । साथै यस संस्थाको वेबसाइट www.sabaikolaghubitta.com बाट समेत प्राप्त गर्न सकिनेछ ।



विषय सूची

वार्षिक प्रतिवेदन २०७८/७९

क्र.सं.	विषयहरू	पृष्ठ
१.	छैठौं वार्षिक साधारण सभामा प्रस्तुत सञ्चालक समितिको तर्फबाट अध्यक्षज्यूको प्रतिवेदन	१
२.	छैठौं वार्षिक साधारण सभामा सञ्चालक समितिको तर्फबाट प्रस्तुत वार्षिक प्रतिवेदन	३
३.	कम्पनी ऐन २०६३ को दफा १०९ उपदफा ४ अन्तर्गत सञ्चालक समितिको छुट्टै प्रतिवेदनमा उल्लेख हुनुपर्ने विवरणहरूका बाँकी बुँदागत विवरणहरू	८
४.	धितोपत्र दर्ता तथा निष्काशन नियमावलीको २०७३ को नियम २६ को उपनियम (२) सँग सम्बन्धित अनुसूची-१५ बमोजिमको वार्षिक प्रतिवेदन	११
५.	सूचनाको हक सम्बन्धी ऐन, २०६४ दफा (५) को उपदफा (३) बमोजिमको आ.व. २०७९/८० मा सार्वजनिक गरेको विवरण	१३
६.	नेपाल वित्तीय प्रतिवेदनमान (Nepal Financial Reporting Standards) बमोजिम आ.व. २०७८/७९ को वार्षिक प्रतिवेदन	१५
७.	लेखापरीक्षकको प्रतिवेदन - Generally Accepted Accounting Principles (GAAP)	८१
८.	वासलात	८५
९.	नाफा नोक्सान हिसाब	८६
१०.	नाफा नोक्सान बाँडफाँड हिसाब	८७
११.	इक्विटिमा भएको परिवर्तन सम्बन्धी विवरण	८८
१२.	नगद प्रवाह विवरण	८९
१३.	लेखासँग सम्बद्ध अनुसूचीहरू	९०
१४.	विगत ५ वर्षको परिसूचकहरू	१०५
१५.	प्रमुख लेखा नीतिहरू	१०६
१६.	लेखासँग सम्बन्धित टिप्पणीहरू	११३
१७.	प्रवन्धपत्रमा प्रस्तावित संशोधन	१२४
१८.	वित्तीय विवरण प्रकाशन गर्न नेपाल राष्ट्र बैंकको स्वीकृति पत्र	१२५
१९.	नेपाल राष्ट्र बैंकबाट दिइएका निर्देशनहरू उपर सञ्चालक समितिको प्रत्युत्तर	१२६
२०.	शाखाहरूको विवरण, ठेगाना र सम्पर्क नम्बर	१२७
२१.	टिपोट	१३०
२२.	प्रोक्सी फाराम	१३१
२३.	संस्थाको गतिविधि सम्बन्धी तस्वीरहरू	१३३



सबैको लघुवित्त वित्तीय संस्था लिमिटेड
Sabaiko Laghubitta Bittiya Sanstha Limited

सबैको लघुवित्त वित्तीय संस्था लिमिटेड (संक्षिप्त परिचय)

स्थापना मिति : २०७४।०१।२५

नेपाल राष्ट्र बैंकबाट ईजाजतपत्रप्राप्त मिति : २०७४।०३।२५

वित्तीय कारोबार सुरु मिति : २०७४।०३।३०

केन्द्रीय कार्यालय

सबैको लघुवित्त वित्तीय संस्था लिमिटेड

केन्द्रीय कार्यालय, बन्दिपुर-१, डुम्रे, तनहुँ

फोन नं.: ०६५-५८०४०७, ५८०४२७

Email: info@sabaikolaghubitta.com

Website: www.sabaikolaghubitta.com

कार्यालय सञ्जाल

केन्द्रीय कार्यालय १

सम्पर्क कार्यालय १

सुपरीवेक्षण मुकाम ६

शाखा कार्यालय ९०

भौगोलिक कार्यक्षेत्र :

नेपालभर कार्य गर्ने गरी राष्ट्रियस्तरको इजाजतपत्रप्राप्त लघुवित्त वित्तीय संस्था । 'कोशी प्रदेश' को इलाम, भुपा, मोरङ, सुनसरी, उदयपुर जिल्ला, 'मधेश प्रदेश'को सप्तरी, सिरहा, धनुषा, महोत्तरी, सर्लाही, रौतहट, बारा, पर्सा जिल्ला, 'बागमती प्रदेश'को काठमाण्डौ, सिन्धुली, रामेछाप, सिन्धुपाल्चोक, काभ्रेपलाञ्चोक, नुवाकोट, धादिङ, रसुवा, मकवानपुर, चितवन जिल्ला, 'गण्डकी प्रदेश'को तनहुँ, गोरखा, लमजुङ, कास्की, बागलुङ, स्याङ्जा, नवलपरासी (ब.सु.पू.) जिल्ला, 'लुम्बिनी प्रदेश'को रुपन्देही, नवलपरासी (ब.सु.प.), कपिलवस्तु, पाल्पा, गुल्मी, दाङ, बाँके, बर्दिया जिल्ला, 'कर्णाली प्रदेश'को सुर्खेत, दैलेख र सल्यान जिल्ला, 'सुदूरपश्चिम प्रदेश'को कैलाली र कञ्चनपुर जिल्ला गरी ४३ जिल्लाहरूमा कार्यक्रम विस्तार भएको ।

संस्थाले प्रदान गर्ने वित्तीय सेवाहरू :

लघुकर्जा : सामूहिक जमानीमा बिना धितो अधिकतम रु. ५,००,०००।- सम्म र धितो जमानीमा अधिकतम रु. ७,००,०००।- सम्म ।

लघुबचत : ग्राहक सदस्यहरूबाट सङ्कलित विभिन्न बचतहरू

लघुबिमा : म्यादी लघुजीवन बिमा र पशुधन बिमा

विप्रेषण सेवा : विभिन्न बैंक तथा विप्रेषण कम्पनीहरूसँगको साभेदारीमा स्वदेशभित्र र विदेशबाट रकम ट्रान्सफर सेवा ।

अन्य सेवा : सुत्केरी पोषण खर्च, सीप विकास तालिम, उद्यमशीलता विकास तालिम, वित्तीय साक्षरता तालिम, समूह अध्यक्ष गोष्ठी, नेतृत्व विकास तथा वित्तीय साक्षरता तालिम तथा सामाजिक कार्यहरू ।

पूँजी :

अधिकृत पूँजी : रु. ३० करोड

जारी पूँजी : रु. २७ करोड (प्रस्तावित बोनस शेयर ४ करोड ८६ लाख समेत गर्दा रु. ३१ करोड ८६ लाख पुग्ने)

चुक्ता पूँजी : रु. २७ करोड (प्रस्तावित बोनस शेयर ४ करोड ८६ लाख समेत गर्दा रु. ३१ करोड ८६ लाख पुग्ने)



छैठौं वार्षिक साधारण सभामा प्रस्तुत सञ्चालक समितिको तर्फबाट अध्यक्षज्यूको प्रतिवेदन आर्थिक वर्ष २०७८/७९

आदरणीय शेयरधनी महानुभावहरू तथा आमन्त्रित महानुभावहरू,

सबैको लघुवित्त वित्तीय संस्था लिमिटेडको यस गरिमामय छैठौं वार्षिक साधारण सभामा आफ्नो अमूल्य समय दिई उपस्थित शेयरधनी तथा अन्य आमन्त्रित महानुभावहरू सबैलाई यस संस्थाको सञ्चालक समितिको तर्फबाट हार्दिक स्वागत तथा अभिवादन गर्दछु।

यो वित्तीय संस्था मिति २०७४।०१।२५ गतेका दिन नेपाल सरकार उद्योग मन्त्रालय कम्पनी रजिष्ट्रारको कार्यालयमा दर्ता गरी नेपाल राष्ट्र बैंकबाट मिति २०७४।०३।२५ गते वित्तीय कारोवार सञ्चालन गर्न अनुमति प्राप्त गरी विधिवत रूपमा मिति २०७४।०३।३० गतेदेखि तनहुँ जिल्लाको बन्दिपुर-१, डुम्रेबजारमा आफ्नो कार्य सुभारम्भ गरेको हो। आज आयोजित छैठौं वार्षिक साधारण सभामा यहाँहरू समक्ष आफ्नो मन्तव्य राख्न पाएकोमा मलाई खुसी लागेको छ। नेपालको वित्तीय बजारमा बढ्दो प्रतिस्पर्धा, बैंकिङ बजारमा देखिएको तरलताको उतार चढावका कारण सिर्जित असजिलो परिस्थितिको वावजुद पनि यस संस्थाले स्थापनाको छोटो अवधिमा उल्लेखनीय प्रगति हासिल गर्न सकेको छ।

यस वर्ष यस संस्थाका संस्थापक अध्यक्ष श्री सृजना जोशीज्यूले आफ्नो घरायसी कारण देखाई राजीनामा दिनुभएकोमा यस संस्थामा वहाँले पुर्‍याउनु भएको योगदानको उच्च मूल्यांकन गर्दै वहाँलाई धन्यवाद दिन चाहन्छु। साथै संस्थाको सञ्चालक समितिले मलाई अध्यक्ष पदको जिम्मेवारी दिएकोमा सञ्चालकहरू प्रति आभार व्यक्त गर्दछु।

लघुवित्त कारोवारको सिंहावलोकन:

देशमा नेपाल राष्ट्र बैंकबाट लघुवित्त कारोवार गर्ने इजाजतपत्र प्राप्त संस्थाहरूको संख्या २०७९ आषाढ मसान्तसम्म ६५ वटा रहेका छन्। कूल जनसंख्याको करिब एक तिहाई जनता गरीबीको चपेटामा रहेका छन्। त्यस्ता जनताहरूको बसोबास देशका कुनाकाप्चामा र शहरी क्षेत्रमा समेत रहेका छन्। सीपको अभाव, सामाजिक संरचनामा देखिने भेदभाव, शिक्षाको अभाव आदि गरीबीका कारण रहेका छन्। यिनीहरूको क्षमता अभिवृद्धि गरी आय बढाउनु लघुवित्त वित्तीय संस्थाको मूल उद्देश्य रहेको छ। २०७९ आषाढसम्म लघुवित्त वित्तीय संस्थाले देशभर ३३ लाख ३ हजार १०० ऋणीलाई जम्मा रु. ४ खर्ब ४९ अर्ब ६८ करोड ६० लाख कर्जा प्रदान गरेका छन्। त्यस्तै गरी २०७९ आषाढ मसान्तसम्ममा ५८ लाख ५९ हजार ५३० व्यक्तिहरू लघुवित्त सेवामा आवद्ध भएका छन्। यसबाट लघुवित्त संस्थाको आवश्यकता स्पष्ट हुन आउँछ।

यस संस्थाले ५ वर्षको अवधिमा गरेको उपलब्धि तर्फ दृष्टिगत गर्दा २०७९ आषाढ मसान्तसम्ममा ४३ जिल्लाहरूमा ९० वटा शाखा कार्यालयहरूको सञ्जालबाट ७५ हजार ०६५ जना ग्राहक सदस्यहरूलाई समावेश गरी ४४ हजार ४९२ जनालाई रु. ४ अर्ब ४९ करोड ७९ लाख ०९ हजार ६५८ कर्जा प्रवाह गर्न सफल भएको छ। हाल लघुवित्त वित्तीय संस्था विरुद्ध विभिन्न समितिहरू संगठित रूपमा देशव्यापी रूपमा लागेका हुँदा यसको प्रभावबाट यस संस्था समेत अछुतो रहन सकेन। लघुवित्त वित्तीय संस्था विरुद्ध विभिन्न समितिहरूले गर्दा लघुवित्त वित्तीय संस्थाको ग्रामीण बैंकिङ वित्तीय प्रणालीद्वारा सञ्चालित कार्यक्रममा प्रभावित पारेको छ। यस वित्तीय संस्थाले आ.व. २०७८/७९ मा विश्वव्यापी रूपमा फैलिएको कोभिड-१९ को असरका कारणले ग्राहक सदस्यहरूको व्यापार व्यवसाय अर्धसम्म पनि तड्ग्रिन सकेको अवस्था छैन। विभिन्न समस्याहरूका वावजुद पनि सञ्चालक समिति, कुशल व्यवस्थापन र कर्मचारीहरूको अहोरात्र परिश्रमका कारण रु. ६ करोड ८२ लाख ८३ हजार ७५८ र १० पैसा कूल मुनाफा आर्जन गरी १८.९५ प्रतिशत बोनस शेयर तथा नगद लाभांश शेयरधनीहरूलाई वितरण गर्ने प्रस्ताव पेश गर्न पाउँदा हामीलाई खुसी लागेको छ।

यस परिप्रेक्ष्यमा, हाम्रो संस्थाले गरेको प्रगति र उपलब्धि, संस्था सञ्चालनमा देखिएका चुनौतीहरू, समग्र कारोवारको समीक्षा र पुनरावलोकन गर्न कम्पनी ऐन २०६३, बैंक तथा वित्तीय संस्था सम्बन्धी ऐन, २०७३ र धितोपत्र दर्ता तथा निष्कासन नियमावली २०७३ को अधिनमा रही लेखापरीक्षण गराई तयार पारिएको वासलात, नगद प्रवाह, थप अन्य विवरण एवम् अन्य अनुसूचीहरू र वित्तीय विवरण स्वीकृत गर्दा नेपाल राष्ट्र बैंकबाट प्राप्त निर्देशन र सोको प्रत्युत्तर समेत समावेश गरी यो छैठौं वार्षिक प्रतिवेदन तयार गरिएको छ। हाल यस संस्थाले सामना गर्नु परेका चुनौतीहरू र समाधानका लागि अपनाइने उपायहरू बारे स्पष्ट पार्न चाहन्छु।



- (१) लघुवित्त संस्थाहरू बीच अस्वस्थ प्रतिस्पर्धा हुनु ।
- (२) तरलता अभावका कारण बैंकहरूको व्याजदर वृद्धि हुनु ।
- (३) दक्ष कर्मचारी एवम् साधन श्रोतको अभाव हुनु ।
- (४) देशमा केही अराजक व्यक्तिहरूबाट लघुवित्त विरोधी प्रचार प्रसार हुनु ।
- (५) संस्थाले वास्तविक गरीबलाई के कति सहयोग पुर्याएको छ र गरिबी निवारणमा कति योगदान गर्‍यो भनी सम्बन्धित निकाय बाट मूल्याङ्कन नहुनु ।
- (६) एउटा ऋणीलाई एउटा मात्र लघुवित्त वित्तीय संस्थाले कर्जा प्रवाह गर्नुपर्ने ।

उपरोक्त समस्याका बावजुद यस संस्थाले लिने समस्या समाधानका उपायहरू बारे स्पष्ट पार्न चाहन्छु ।

- (१) संस्थाको व्यवस्थापनमा रहेका उच्च पदीय अधिकृतदेखि समूहमा रहेर काम गर्ने कर्मचारीहरूलाई तालिम दिने र उनीहरूको क्षमता वृद्धि गराउने ।
- (२) यस संस्थासँग आवद्ध भएका तर अन्य संस्थासँग पनि कारोवार गर्न सदस्यता लिएका समूह सदस्यहरूलाई यसै संस्थामा राखी राख्न के कस्ता उपायहरू अवलम्बन गर्नुपर्छ सो अपनाई आफ्नो समूह सदस्य वृद्धि गर्ने र अन्य संस्थामा जान नदिने ।
- (३) समूह सदस्यहरूलाई यस संस्था मार्फत् के कस्ता तालिमहरू दिनु पर्ने हो ? सोको पहिचान गरी निजहरूलाई तालिम दिने व्यवस्था गरिनेछ ।
- (४) हाल लघुवित्त कार्यक्रमको विषम परिस्थितिमा संस्थाले केही नजिकका शाखाहरू अर्को शाखामा गाभ्ने र कर्मचारीहरूलाई थप काम लगाई खर्च कम गर्ने नीति अवलम्बन गरिनेछ ।
- (५) संस्थामा आवद्ध भएका तथा आवद्ध हुने सदस्यहरूलाई बचत गर्न अभिप्रेरित गर्नुका साथै संस्थाले बचतमा दिने व्याजदर वृद्धि गर्ने र अन्य आकर्षणका कार्यक्रमहरू अवलम्बन गरिनेछ ।

धन्यवाद ज्ञापन:

२०७९ फाल्गुण ४ गते स्वतन्त्र सञ्चालक (व्यवसायिक विशेषज्ञ) श्री भवनाथ घिमिरेज्यूको कार्यकाल समाप्ति भएकोले वहाँले आफ्नो कार्यकालमा पुर्याउनु भएको सहयोग र योगदानका लागि धन्यवाद दिन चाहन्छु । साथै आगामी दिनमा संस्थाको उन्नति प्रगतिमा वहाँको अमूल्य सुझाव तथा सल्लाहको अपेक्षा राखेको छु ।

यस संस्थाको उन्नतिको लागि प्रत्यक्ष एवम् अप्रत्यक्ष रूपमा योगदान पुर्याउनु हुने शेयरधनी महानुभावहरू, ग्राहक वर्ग, नेपाल राष्ट्र बैंक, कम्पनी रजिष्ट्रारको कार्यालय लगायत अन्य विभिन्न नियामक निकायका पदाधिकारीहरू, संस्थाको प्रतिष्ठा उच्च राख्न सहयोग गर्नुहुने पत्रकारहरू, संस्थालाई कर्जा तथा बैंकिङ सुविधा उपलब्ध गराउने विभिन्न बैंक तथा वित्तीय संस्थाहरू एवम् अन्य सम्पूर्ण शुभेच्छुकहरू प्रति सञ्चालक समितिको तर्फबाट हार्दिक आभार व्यक्त गर्दै आगामी दिनमा अझ बढी सहयोगको अपेक्षा राखेको छु ।

संस्थाले आजको दिनसम्म हासिल गरेको उपलब्धिको लागि उल्लेखित संस्थाहरूको सहयोग सद्भावको साथसाथै संस्थाको व्यवस्थापन समूह र कार्यरत सबै इमान्दार, परिश्रमी कर्मचारीहरूको अहोरात्रको परिश्रमबाट सम्भव भएकोले यस अवसरमा प्रमुख कार्यकारी अधिकृत, व्यवस्थापन समूह लगायत सम्पूर्ण कर्मचारीहरूलाई हार्दिक धन्यवाद दिन चाहन्छु ।

धन्यवाद ।

सञ्चालक समितिको तर्फबाट

नारायण प्रसाद जोशी
 अध्यक्ष

मिति: २०७९ फाल्गुण २६ गते शुक्रवार



छैठौं वार्षिक साधारण सभामा सञ्चालक समितिको तर्फबाट प्रस्तुत वार्षिक प्रतिवेदन:

शेयरधनी महानुभावहरू, अब म यस सम्मानित सभामा सञ्चालक समितिको तर्फबाट छैठौं वार्षिक प्रतिवेदन निम्न बूदाहरू मार्फत प्रस्तुत गर्न चाहन्छु ।

(१) गत आ.व. २०७८/७९ को कारोबारको सिंहावलोकन :

(क) प्रमुख सूचकांक : आर्थिक वर्ष २०७८/७९ को संस्थाको आर्थिक विवरण र प्रमुख सूचकांकहरू देहाय बमोजिम रहेका छन् :

(रकम रु. हजारमा)

शीर्षक	२०७९ आषाढ मसान्तको यथार्थ	२०७८ आषाढ मसान्तको यथार्थ	वृद्धि प्रतिशत
शाखा संख्या	९०	७७	१६.८८ %
कार्यक्रम पुगेको प्रदेश संख्या	७	७	-
कार्यक्रम पुगेको जिल्ला संख्या	४३	४२	२.३८%
कूल सदस्य संख्या	७५,०६५	५३,८२५	३९.४६%
कूल ऋणी संख्या	४४,४९२	३३,९६७	३४.९५%
चुक्ता पूँजी (प्रस्तावित बोनस शेयर समेत)	३९,८६,००	२७,००,००	१८.००%
नेटवर्थ	३९,३०,४९	३३,०९,८८	१८.७५%
कूल उठाउन बाँकी कर्जा	४,४९,७९,०९	३,४९,५३,४६	२६.३९%
कूल बचत (रु.)	९,३९,४२,३२	९०,४५,४४	४५.२९%
कूल सञ्चालन मुनाफा (रु.)	९९,९४,७८	९७,३३,९६	(३५.६८%)
कूल खुद मुनाफा (रु.)	६,८२,८३	९९,४६,३९	(४०.४४%)

(ख) शाखा विस्तार : आ.व. २०७८/७९ मा ७ जिल्ला: रूपन्देही, कपिलवस्तु, बारा, सिन्धुली, महोत्तरी, सिरहा, काठमाण्डौमा थप १३ वटा नयाँ शाखाहरू स्थापना गरिएका छन् । थप खोलिएका शाखाहरूसँगै आ.व. २०७८/७९ को आषाढ मसान्तसम्ममा शाखा संख्या ९० पुगेको छ । आ.व. २०७८/७९ को आषाढ मसान्तसम्ममा संस्थाले ७ प्रदेश, ४३ जिल्लाहरूमा कार्यक्षेत्र विस्तार गरेको छ ।

(ग) ग्राहक सदस्य संख्या थप : आ.व. २०७७/७८ को आषाढसम्ममा यस संस्थामा ५३,८२५ ग्राहक सदस्यहरू आवद्ध भएकोमा गत आ.व.मा २९,२४० नयाँ सदस्यहरू थप भई वर्षान्तमा सदस्य संख्या ७५,०६५ पुगेको छ । यी ग्राहक सदस्यहरू संगठित भई ६,७८६ समूहमा आवद्ध भएका छन् ।

(घ) कर्जा तथा बचत कारोबार : आ.व. २०७८/७९ मा सदस्य संख्याको वृद्धि सँगसँगै लगानीमा रहेको कर्जा तथा सदस्यहरूको बचतमा पनि वृद्धि भएको छ । अघिल्लो वर्षान्तमा लगानीमा रही रहेको कूल कर्जा रु. ३ अर्ब ४९ करोड ५३ लाख ४६ हजार भएकोमा आ.व. २०७८/७९ मा सो रकममा रु. ९२ करोड २५ लाख ६३ हजार वृद्धि भई वर्षान्तमा रु. ४ अर्ब ४९ करोड ७९ लाख ०९ हजार पुगेको छ ।

त्यस्तै आ.व. २०७७/७८ मा सदस्यहरूको बचत निक्षेप रु. ९० करोड ४५ लाख ४४ हजार रहेकोमा समीक्षा अवधिमा रु. ४० करोड ९६ लाख ८८ हजारले वृद्धि भई वर्षान्तमा रु. ९ अर्ब ३९ करोड ४२ लाख ३२ हजार पुगेको छ ।

(ङ) मानव संशाधन तालिम तथा वृत्ति विकास : संस्थाको कारोबार सँगसँगै कर्मचारी संख्यामा पनि वृद्धि भएको छ । २०७९ आषाढ मसान्तमा ३५९ जना कर्मचारीहरू कार्यरत थिए, जसमध्ये २३५ जना पुरुष (६६.९५ प्रतिशत) र १२४ जना महिला (३३.०५ प्रतिशत) रहेको छ । संस्थाको दीर्घकालीन सफलतामा संस्थामा कार्यरत कर्मचारीहरूको दक्षता, मनोबल तथा उत्प्रेरणाको मुख्य



भूमिका हुने कुरालाई आत्मसात गरी कर्मचारीहरूको छनौट, सरुवा, बढुवा सम्बन्धी उपयुक्त नीति बनाई कार्यान्वयन गर्दै आई रहेको छ ।

कार्यक्षेत्र विस्तार सँगै कर्मचारीहरूको संख्यामा दिनानुदिन वृद्धि हुँदै गइरहेको छ । संस्थामा कार्यरत कर्मचारीहरूलाई संस्था प्रति अपनत्व भावनाको विकास गर्न र संस्थामा रही रहने वातावरण सिर्जना गर्नका लागि समयसापेक्ष तालिम तथा वृत्ति विकासका कार्यक्रमहरू गरिदै आई रहेको छ । गत आर्थिक वर्ष २०७८/७९ मा राष्ट्रिय स्तरको कर्मचारी तालिममा १९ जना सहभागी भएका थिए । त्यसै गरी २४६ जना कर्मचारीहरूले संस्था स्वयमूले सञ्चालन गरेको आन्तरिक तालिममा सहभागी भएका थिए । यस आर्थिक वर्ष २०७९/८० मा ११ जना कर्मचारीहरू अन्य संस्थाले स्वदेशमा आयोजना गरेको तालिममा भाग लिने अवसर प्राप्त गरेका छन् भने २४० जना कर्मचारीहरूले संस्था स्वयमूले सञ्चालन गरेको आन्तरिक तालिममा सहभागी भएका छन् । भविष्यमा पनि यस किसिमका कर्मचारी तालिम तथा वृत्ति विकास कार्यलाई निरन्तरता दिइनेछ ।

(च) सेवा प्रवाहमा नयाँ प्रविधिको प्रयोग : ग्राहक सदस्यहरूलाई नयाँ प्रविधिबाट सेवा तथा सुविधा प्रदान गरी लघुवित्तको कारोवारलाई क्रमशः डिजिटाइज गर्दै लैजाने सोंच अनुरूप गत आ.व.देखि सम्बन्धित ग्राहक सदस्यले e-Sewa (इ-सेवा) को माध्यमबाट रकम जम्मा गर्न सक्ने सुविधा सुरु गरी सकिएको छ । गत आर्थिक वर्षदेखि ग्राहक सदस्यहरूले आफ्नै मोबाइलको प्रयोग गरी मोबाइल स्टेटमेन्ट प्रयोग गर्न सक्ने भएका छन् ।

(२) राष्ट्रिय तथा अन्तर्राष्ट्रिय परिस्थितिबाट कम्पनीको कारोवारमा परेको असर : विगत आ.व. २०७६/७७ को दोश्रो त्रयमासपछि महामारीको रूपमा फैलिएको कोभिड-१९ को प्रभावका कारण ग्राहक सदस्यहरूको व्यापार व्यवसाय हाल पनि तड्ग्रिन सकेको छैन जसको कारणले गर्दा कर्जा असुलीमा आंशिक प्रभाव पर्ने समस्या कायमै रहेको छ । कोभिड-१९ को प्रभावका कारण ग्राहक सदस्यहरूको आर्थिक कारोवार र जीवन शैलीमा समेत हालसम्म प्रभाव पारेको कारण हाम्रो कर्जा लगानी, कर्जा असुली, नगद प्रवाहमा समेत असर पारेकै छ जसको फलस्वरूपः हाम्रो कर्जाको गुणस्तरमा समेत केही ह्रास आएकोछ । लघुवित्त वित्तीय संस्थाहरूको बीचमा अस्वस्थ प्रतिस्पर्धाले गर्दा ग्राहक सदस्यहरूले लिने कर्जाको दोहोरोपना समेत बढ्न सक्ने अवस्था सिर्जना भएकोछ । यस्तो अवस्थामा संस्थाको ग्राहक संख्यामा वृद्धि तथा कर्जाको गुणस्तर कायम गर्न अझ चुनौतीपूर्ण हुने देखिन्छ ।

हाल देशमा बैकिङ क्षेत्रमा कर्जा मिनाहाका लागि विभिन्न लघुवित्त वित्तीय संस्था विरुद्ध संघर्ष समितिहरू संगठित भई विरोधका कार्यक्रमहरूका कारण कर्मचारीहरूको मनोबलमा कमी आउनुका साथै ग्राहक सदस्यहरूमा कर्जा मिनाहा भई नै हाल्ने हो कि ? भन्ने गलत मनशायले गाँजेको हुँदा जोखिममा रहेको कर्जा तथा निष्क्रिय कर्जा दिनानुदिन बढ्दै गई रहेकोछ ।

देशमा चरम तरलता अभावको कारण उच्चतम व्याज तिरेर वाणिज्य बैंक, विकास बैंक तथा वित्त कम्पनीहरूबाट कर्जा ल्याई नेपाल राष्ट्र बैंकले तोकेको व्याजदर सीमा भित्र कर्जा लगानी गर्नु पर्ने अवस्था रहेको छ ।

हाल नेपाल राष्ट्र बैंकबाट जारी परिपत्रका कारण एउटा लघुवित्त वित्तीय संस्थाबाट कर्जा लिएको ऋणि सदस्यलाई कर्जा लगानी गर्दा लगानी गरिएको खण्डमा उक्त कर्जा रकम प्रोभिजनमा गर्नु पर्ने हुँदा ग्राहक सदस्य तथा ऋणि सदस्यमा ह्रास आउने र बचत रकममा समेत प्रभाव पर्ने देखिन्छ । साथै लगानीमा रही रहेको कर्जा रकममा समेत ह्रास आउने देखिन्छ भने कर्जा चुक्ता पश्चात कर्जा पाउने संभावना नरहने हुँदा निष्क्रिय कर्जा तथा जोखिममा रहेको कर्जा बढ्न जाने संभावना रहेको देखिन्छ ।

(३) प्रतिवेदन तयार भएको मितिसम्म चालु वर्षको उपलब्धि र भविष्यमा गर्नु पर्ने कुराको सम्बन्धमा सञ्चालक समितिको धारणा :

(क) प्रतिवेदन तयार भएको मितिसम्म संस्थाको कारोवार स्थिति : चालु आ.व. २०७९/८० को पौष महिनासम्मको उपलब्धि र गत आ.व.को सोही अवधिसँग तुलना गर्दा निम्नानुसार रहेको देखिन्छ ।

क्र.सं.	विवरण	२०७९ पौष मसान्तसम्म	२०७८ पौष मसान्तसम्म	उपलब्धि प्रतिशत
१	प्रदेश संख्या (कार्य क्षेत्र)	७	७	-
२	जिल्ला संख्या (कार्य क्षेत्र)	४३	४२	२.३८ %
३	सुपरीवेक्षण र असुली मुकाम संख्या	६	५	२० %
४	शाखा कार्यालय संख्या	९०	७७	१६.८८ %
५	ग्राहक सदस्य संख्या	७७,०३५	६९,३०९	११.१९ %
६	ऋणि सदस्य संख्या	४३,२५१	४१,०९३	५.२५ %



क्र.सं.	विवरण	२०७९ पौष मसान्तसम्म	२०७८ पौष मसान्तसम्म	उपलब्धि प्रतिशत
७	कर्जा वितरण (रु. हजार)	१६९७२३९२.२७	१२९८२०६६.२०	३०.७३ %
८	लगानीमा रहेको रकम (कर्जा) (रु. हजार)	४३०२१६२.९७	४४१५३७६.२६	-२.५६ %
९	सदस्यको बचत/निक्षेप (रु. हजार)	१३९३९७९.५९	११३६४१५.१८	२२.६६ %
१०	ब्याज आम्दानी (रु. हजार)	२९२०५८.४४	२६३१७५.३९	१०.९७ %
११	अन्य आम्दानी (रु. हजार)	२८१०१.६९	४३८६७.७६	-३५.९३ %
१२	ब्याज खर्च (रु. हजार)	२२०६९२.९७	१३०००१.५५	६९.७६ %
१३	कर्मचारी खर्च (रु. हजार)	७७२५९.०६	७४०९६.५३	४.२७ %
१४	अन्य सञ्चालन खर्च (रु. हजार)	३१३५८.९५	२७७३७.९५	१३.०५ %
१५	कर्जा नोक्सानी व्यवस्था (रु. हजार)	८७९६.०४	४३१९.८८	१०३.६२ %
१६	सञ्चालन मुनाफा (कर्मचारी बोनस तथा कर अघि) (रु. हजार)	१४७७०.५०	९०७७०.२८	-८३.७३ %

संस्थाको यस वर्षको वार्षिक कार्य योजना बमोजिम यस आर्थिक वर्षमा शाखा कार्यालय थप गर्ने लक्ष्य रहेको छैन । आ.व. २०७८/७९ को अन्त्यसम्ममा लगानीमा रही रहेको रकम (कर्जा) रु. ५० करोड थप गरी रु. ४ अर्ब ९३ करोड पुर्‍याउने प्रक्षेपण गरिएको छ ।

त्यसै गरी चालु आ.व.मा रु. ५० करोड बचत निक्षेप संकलन गरिने र आ.व. २०७८/७९ को अन्त्यसम्ममा बचत निक्षेप रु. १ अर्ब ८५ करोड ९८ लाख पुग्ने प्रक्षेपण गरिएको छ । तर बजारमा तरलताको चरम अभाव र बैंकहरूले कर्जामा लिने ब्याजदर वृद्धि गरेको अवस्था भएकोले चालु आ.व.को लक्ष्य अनुसार प्रगति गर्न चुनौती देखिएकोछ ।

(ख) संस्थाको उन्नतीको लागि भविष्यमा गर्नुपर्ने कुराको योजनाको सम्बन्धमा सञ्चालक समितिको धारणा देहाय बमोजिम रहेको छ :

- नेपालको लघुवित्त क्षेत्रमा विभिन्न प्रकारका चुनौतीको साथसाथै विभिन्न प्रकारका संभावनाहरू पनि रहेका छन् । संभावनाहरूको उचित उपयोग गर्दै चुनौतीहरूको सामना गर्ने हिसाबले संस्थाले रणनीति तर्जुमा गरी लागू गर्दै लगिने छ ।
- सूचना प्रविधिको उच्चतम प्रयोग गर्दै हाम्रा ग्राहक सदस्यहरूलाई नविनतम सेवा सुविधा प्रदान गर्ने हाम्रो निरन्तर प्रयास रहने छ ।
- ग्राहक सदस्यहरूको चेतनाको स्तर, ग्राहक सदस्यहरूको परिवर्तित माग, ईच्छा/चाहना, सेवा प्रदान गर्ने वैकल्पिक माध्यमको उपलब्धता, सूचना प्रविधिको विकास र विस्तार, प्रतिस्पर्धात्मक वातावरण आदिलाई मध्येनजर गर्दै ग्राहकमुखी सेवा र सुविधाहरू प्रदान गर्नु पर्ने आवश्यकता भएकोले त्यस तर्फ संस्था सदैव क्रियाशील रहने छ ।
- संस्थाको आन्तरिक नियन्त्रण प्रणालीलाई सुदृढ बनाउन सञ्चालक समिति अन्तर्गतको जोखिम व्यवस्थापन समिति र लेखापरीक्षण समितिलाई अझ बढी प्रभावकारी बनाउँदै लगिने छ ।
- संस्थाले देशको विभिन्न ठाउँहरूमा वित्तीय साक्षरता सम्बन्धी कार्यक्रम सञ्चालन गर्नेछ । समूह अध्यक्षहरूको सहभागितामा समूह अध्यक्ष गोष्ठी, नेतृत्व विकास तथा वित्तीय साक्षरता तालिम सञ्चालन गरिनेछ ।
- ग्राहक सदस्यहरूको माग र आवश्यकता अनुसार कर्जा, बचत, बिमा तथा अन्य लघुवित्त सेवाहरूमा आवश्यक परिमार्जन तथा थप सेवाहरूको विस्तार गरिने छ ।
- संस्थाको लागि आवश्यक वित्तीय श्रोतका माध्यमहरूलाई विविधिकरण गर्ने प्रयास गरिने छ ।

(४) कम्पनीको औद्योगिक वा व्यवसायिक सम्बन्ध : यस संस्थाले आफ्ना ग्राहक वर्ग, नियमनकारी निकायहरू नेपाल राष्ट्र बैंक, नेपाल धितोपत्र बोर्ड, कम्पनी रजिष्ट्रारको कार्यालय, नेपाल स्टक एक्सचेन्ज लिमिटेड, सिडिएससी एण्ड क्लियरिङ लिमिटेड लगायत अन्य नियामक निकायसँग सदैव पारदर्शिताको आधारमा व्यवसायिक एवम् आत्मिय सम्बन्ध कायम गर्दै वित्तीय सेवा विस्तारको लागि सुमधुर सम्बन्ध रहेको छ । संस्थाको राष्ट्रिय तथा अन्तर्राष्ट्रिय संघ, संस्था, कम्पनी, व्यक्ति तथा अन्य सरोकारवालाहरूसँग सुमधुर व्यवसायिक सम्बन्ध रहेको छ र यस सम्बन्धलाई निरन्तरता दिईने छ ।



(५) संस्थागत सामाजिक उत्तरदायित्व र ग्राहक संरक्षण कोष :

(क) संस्थागत सामाजिक उत्तरदायित्व कोष : संस्थाले संस्थागत सामाजिक उत्तरदायित्व अन्तर्गत विभिन्न सामाजिक कार्यहरूको लागि सहयोग गर्दै आएको छ । सामाजिक संघ संस्थाहरूलाई विभिन्न सामाजिक तथा सामुदायिक कार्यको लागि रु.३,९४,५४८।६० सहयोग प्रदान गरिएको थियो ।

(ख) ग्राहक संरक्षण कोष : संस्थाले ग्राहक सदस्यहरूको हित तथा संस्थागत विकासमा खर्च गर्नको लागि प्रत्येक वर्षको नाफाबाट निश्चित प्रतिशत रकम छुट्याई ग्राहक संरक्षण कोष खडा गरेको छ । यसको सञ्चालनको लागि एउटा अलगगै ग्राहक संरक्षण कोष सञ्चालन कार्यविधि तयार गरी लागू गरिएको छ । बाढी, पहिरो, आगलागी जस्ता दैवी विपत्तिबाट पिडित ग्राहक सदस्यहरू तथा निजहरूको परिवारको स्वास्थ्य उपचार, निज वा निजको परिवारको सदस्यहरूको मृत्यु, महिला सदस्यहरू सुत्केरी हुँदा केही आर्थिक सहयोग दिन ग्राहक संरक्षण कोष प्रयोग गर्दै आई रहेको छ । ग्राहक सदस्यहरूको लागि आवश्यक तालिम तथा गोष्ठीहरू सञ्चालन गर्नका लागि पनि यसै कोषको प्रयोग गर्ने गरिएको छ । आ.व. २०७८/७९ मा विभिन्न शाखा कार्यालयहरूमा बाखापालन तालिम, ह्याण्डवाश, हार्पिक तथा फिनेल बनाउने तालिम, फिलिंगा बनाउने तालिम, व्यवसायिक तरकारी खेती तालिम, व्यवसायिक पशुपालन तालिम, व्यवसायिक बंगुरपालन तालिम, व्यवसायिक केरा खेती तालिम, वित्तीय साक्षरता तालिम आदि संचालन गरिएको थियो भने समूहका अध्यक्षहरूको सहभागितामा समूह अध्यक्ष गोष्ठी नेतृत्व विकास तथा वित्तीय साक्षरता तालिम पनि संचालन गरिएको थियो । आ.व. २०७८/७९ मा यस कोषबाट रु. ३६ लाख ७७ हजार ४ सय ९ रूपैयाँ माथि उल्लेखित कार्यमा प्रयोग गरिएको थियो ।

(६) सञ्चालक समितिमा भएको हेरफेर र सोको कारण : गत वर्ष पाँचौँ साधारण सभामा सञ्चालक समितिमा संस्थापक शेयरधनीहरूको तर्फबाट श्री सृजना जोशी, श्री नारायण प्रसाद जोशी, श्री जीवमूर्ति पन्त र श्री प्रदीप सिग्देल (शर्मा) गरी ४ जना सञ्चालक निर्वाचन निर्वाचित हुनु भएको थियो । आ.व. २०७८/७९ मा यस संस्थाको सञ्चालक समितिमा स्वतन्त्र सञ्चालकमा श्री भवनाथ घिमिरे हुनुहुन्छ । सर्वसाधारण शेयरधनीहरूको तर्फबाट श्री श्याम प्रसाद श्रेष्ठ र श्री गोपाल जोशी हुनुहुन्छ । मिति २०७९/०५/२२ गते यस संस्थाका संस्थापक अध्यक्ष श्री सृजना जोशीज्यूले आफ्नो घरायसी कारण देखाइ आफ्नो पदबाट स्वेच्छिक राजीनामा दिनु भएकोमा रिक्त सञ्चालक (महिला) पदमा मिति २०७९/०७/२० गतेको सञ्चालक समितिको बैठकले संस्थापक शेयरधनीको तर्फबाट संस्थापक श्री सुषमा द्विवेदीलाई सञ्चालक चयन गरिएकोछ ।

(७) कारोवारलाई असर पार्ने मुख्य कुराहरू :

संस्थाको कारोवारलाई निम्न लिखित कुराहरूले विशेष असर पार्दछ । तर यस्तो असरलाई न्यूनीकरण गर्न सञ्चालक समिति, विभिन्न उप-समिति तथा व्यवस्थापन पक्ष चनाखो रही संस्थालाई प्रभावकारी ढंगले अगाडि बढाउन प्रयत्नरत छौं ।

- (१) कोभिड-१९ को महामारीबाट जनस्वास्थ्य तथा आर्थिक क्रियाकलापमा परेको असरबाट सृजित जोखिमहरू,
- (२) लघुवित्त क्षेत्रमा विभिन्न लघुवित्त संस्थाहरू एक आपसमा प्रतिस्पर्धाका कारण सिर्जित जोखिमहरू
- (३) एउटै व्यक्तिले विभिन्न लघुवित्त वित्तीय संस्थाहरूबाट कर्जा लिने प्रवृत्ति बढेकोले बजारमा कर्जा सेवाको दोहोरोपन (Duplication) बाट उत्पन्न हुने कठिनाईहरू,
- (४) बैंक तथा वित्तीय संस्थाहरूको तरलतामा संकुचन आउँदा यस संस्थाले पाउन सक्ने वित्तीय श्रोतमा हुने कमीबाट उत्पन्न हुने समस्या,
- (५) देशको आर्थिक, मौद्रिक तथा वित्तीय नीति लगायत नेपाल सरकार तथा नियमनकारी निकायहरूबाट समय समयमा परिवर्तन हुने नीति नियमको कारणबाट सृजना हुन सक्ने संभावित जोखिमहरू,
- (६) दुर्गम स्थानमा कार्यक्रम सञ्चालन गर्न आवश्यक पूर्वाधार जस्तै : बिजुली, इन्टरनेट, बाटोघाटो, सुरक्षा तथा दक्ष जनशक्ति आदिको कमिले सृजना हुने कठिनाईहरू,
- (७) प्राकृतिक प्रकोपको कारणले बेला बेलामा आइपर्ने समस्याहरू ।

माथि उल्लेखित बूँदाहरूलाई सञ्चालक समितिले मनन गरी यसको प्रभावलाई न्यूनीकरण गर्न सदैव प्रयत्नरत रहने छ ।

(८) लेखापरीक्षण प्रतिवेदन र सञ्चालक समितिको प्रतिक्रिया : यस प्रतिवेदन साथ संलग्न लेखापरीक्षण प्रतिवेदन र लेखा विवरणहरूले संस्थाको यथार्थ अवस्थाको चित्रण गरेको छ । लेखापरीक्षण प्रतिवेदनमा गम्भीर प्रकारको कैफियतहरू नभएको तथा भएका केही कैफियतहरू पनि सुधार हुने क्रममा रहेको छ ।



(९) **लाभांश बाँडफाँड गर्न सिफारिश गरिएको रकम** : सञ्चालक समितिले यस साधारण सभाको लागि शेयरधनी किताब बन्द गर्दासम्म कायम चुक्ता पूँजी रु. २७ करोडको १८ प्रतिशतले हुन आउने रु. ४ करोड ८६ लाख बराबरको बोनस शेयर र ०.९५ प्रतिशतले हुन आउने रु. २५ लाख ५७ हजार ८ सय ९४ रूपैयाँ र ७४ पैसा (बोनस शेयरमा लाग्ने कर) नगद लाभांश गरी कूल १८.९५ प्रतिशत लाभांश प्रस्ताव गरेको छ ।

(१०) **आन्तरिक नियन्त्रण प्रणाली** : यस संस्थाले आन्तरिक नियन्त्रणको लागि संस्थाले विभिन्न पद्धतिको विकास गरेको छ । यस संस्थामा आन्तरिक नियन्त्रणको लागि प्रशासनिक नियन्त्रण, बजेटरी नियन्त्रण, कम्प्युटरकृत अभिलेख प्रणाली, नियमित अनुगमन जस्ता उपायका प्रयासहरू गर्दै आएको छ । शाखाहरूको नियमित अनुगमन तथा सुपरीवेक्षणको लागि पायक पर्ने ६ वटा सुपरीवेक्षण अधिकृतहरूको मुकाम राखी मातहतका शाखाहरूको नियमित स्थलगत निरीक्षण गर्ने व्यवस्था मिलाइएको छ । केन्द्रीय कार्यालयमा आन्तरिक लेखापरीक्षण विभाग गठन गरी नियमित रूपमा शाखाहरूको आन्तरिक लेखापरीक्षण हुने गरेको छ । नेपाल राष्ट्र बैंकबाट स्थलगत तथा गैरस्थलगत निरीक्षणको क्रममा भए गरेका निर्देशन एवम् कैफियतहरू तथा बाह्य लेखापरीक्षणको क्रममा देखिएका कैफियतहरूलाई क्रमशः सुधार गर्दै लगेको छ । आगामी दिनमा त्यस्ता कैफियतहरू नदोहोरिने गरी आन्तरिक नियन्त्रण प्रणालीलाई चुस्त दुरुस्त हिसाबले कार्यान्वयन गर्दै जाने प्रतिवद्धता व्यक्त गर्दछौं । कम्पनीको सुसञ्चालन गर्न अत्यावश्यक आर्थिक प्रशासन विनियमावली, आन्तरिक लेखापरीक्षण कार्यविधि, कर्जा अपलेखन विनियमावली, कर्मचारी सेवा विनियमावली, जोखिम व्यवस्थापन नीति, नगद सञ्चालन नीति, लेखा नीति, बचत परिचालन नीति, सञ्चालक समितिका बैठक सञ्चालन कार्यविधि, लगानी नीति, सञ्चालक समितिका वैदेशिक भ्रमण कार्यविधि, सूचना प्रविधि निर्देशिका लगायतका विनियमावली, कार्यविधि तथा नीति निर्देशिकाहरू आदि तयार गरी लागू गरिएका छन् । संस्थाको आफ्नो व्यवसाय विस्तारसँगै त्यसमा अन्तर्निहित जोखिमहरू न्यूनीकरण गर्नका लागि आन्तरिक नियन्त्रण प्रणालीको महत्वपूर्ण भूमिका रहेको हुन्छ । संस्थाले आफ्नो कारोवार तथा आन्तरिक नियन्त्रण प्रणालीलाई प्रभावकारी बनाउन तथा संस्थागत सुशासन परिपालनाको प्रत्याभूतिका लागि नेपाल राष्ट्र बैंकको निर्देशन र बैंक तथा वित्तीय संस्था सम्बन्धी ऐन २०७३ को व्यवस्था अनुसार सञ्चालक समितिले आफ्नो जवाफदेहीमा लेखापरीक्षण समिति, जोखिम व्यवस्थापन समिति, कर्मचारी सेवा सुविधा समिति र सम्पत्ति शुद्धीकरण अनुगमन समिति गठन गरी आन्तरिक नियन्त्रण प्रणालीलाई चुस्त दुरुस्त, प्रभावकारी बनाइएको छ ।

(क) **लेखापरीक्षण समिति** : सञ्चालक समितिले सञ्चालक श्री प्रदीप सिग्देल (शर्मा) को संयोजकत्वमा लेखापरीक्षण समिति गठन गरेकोछ । सो समितिको सदस्य सचिव आन्तरिक लेखापरीक्षण विभागका प्रमुख रहेका छन् । सो समितिले संस्थाको आर्थिक अवस्थाको समीक्षा, आन्तरिक नियन्त्रण, लेखापरीक्षणको परिणाम सम्बन्धमा विस्तृत छलफल गरी संस्थाको व्यवस्थापनलाई आवश्यक निर्देशन दिने गरेको छ । आर्थिक वर्ष २०७८/७९ मा यस समितिको ९ (नौ) पटक बैठक बसी आवश्यक निर्णयहरू गरी व्यवस्थापनलाई निर्देशन दिइएको छ ।

(ख) **कर्मचारी सेवा सुविधा समिति** : सञ्चालक समितिले सञ्चालक श्री जीवमूर्ति पन्तको संयोजकत्वमा कर्मचारी सेवा सुविधा समिति गठन गरेकोछ । सो समितिमा जनशक्ति व्यवस्थापन विभागका प्रमुखलाई सदस्य सचिव तोकिएको छ । समीक्षा अवधिमा कर्मचारी सेवा सुविधा समितिको ४ (चार) पटक बैठक बसेको थियो ।

(ग) **जोखिम व्यवस्थापन समिति** : सञ्चालक समितिले सञ्चालक श्री श्याम प्रसाद श्रेष्ठको संयोजकत्वमा जोखिम व्यवस्थापन समिति गठन गरेकोछ । सो समितिमा कर्जा जोखिम तथा असुली विभागका प्रमुखलाई सदस्य सचिव तोकिएको छ । समीक्षा अवधिमा जोखिम व्यवस्थापन समितिको ४ (चार) पटक बैठक बसेको थियो । संस्थाको तरलता, कर्जा, बजार, व्यवस्थापन एवम् सञ्चालन जस्ता जोखिम पहिचान गर्ने र सम्पत्ति दायित्वको सन्तुलन राख्न जोखिम व्यवस्थापन समिति सक्रिय रहेको छ ।

(घ) **सम्पत्ति शुद्धीकरण अनुगमन समिति** : सञ्चालक समितिले सञ्चालक श्री भवनाथ घिमिरेको संयोजकत्वमा सम्पत्ति शुद्धीकरण अनुगमन समिति गठन गरेको छ । सो समितिमा सामान्य सेवा विभागका प्रमुखलाई सदस्य सचिव तोकिएको छ । समीक्षा अवधिमा सम्पत्ति शुद्धीकरण अनुगमन समितिको ४(चार) पटक बसेको थियो ।

उपरोक्त समितिहरूको क्रियाशीलताले आन्तरिक नियन्त्रण प्रणाली सन्तोषजनक रहेको देखिएको छ ।

(सञ्चालक समितिको प्रतिवेदन सम्बन्धी थप विवरण यसै साथ संलग्न छ ।)



कम्पनी ऐन २०६३ को दफा १०८ उपदफा ४ अन्तर्गत सञ्चालक समितिको छुट्टै प्रतिवेदनमा उल्लेख हुनुपर्ने विवरणहरूका बाँकी बूँदागत विवरणहरू :

- (१) शेयर जफत भएको भए जफत भएको शेयर संख्या, त्यस्तो शेयरको अङ्कित मूल्य, त्यस्तो शेयर जफत हुनुभन्दा अगावै सो वापत कम्पनीले प्राप्त गरेको जम्मा रकम र त्यस्तो शेयर जफत भएपछि सो शेयर विक्री गरी कम्पनीले प्राप्त गरेको रकम तथा जफत भएको शेयर वापत रकम फिर्ता गरेको भए सोको विवरण:
समीक्षा वर्षमा कुनै पनि शेयर जफत भएको छैन ।
- (२) विगत आर्थिक वर्षमा कम्पनी र यसको सहायक कम्पनीको कारोवारको प्रगति र सो आर्थिक वर्षको अन्तमा रहेको स्थितिको पुनरावलोकन :
यस संस्थाको कुनै सहायक कम्पनी छैन ।
- (३) कम्पनी तथा त्यसको सहायक कम्पनीले आर्थिक वर्षमा सम्पन्न गरेको प्रमुख कारोवारहरू र सो अवधिमा कम्पनीको कारोवारमा आएको कुनै महत्वपूर्ण परिवर्तन :
यस संस्थाको कुनै सहायक कम्पनी छैन ।
- (४) विगत आर्थिक वर्षमा कम्पनीको आधारभूत शेयरधनीहरूले कम्पनीलाई उपलब्ध गराएको जानकारी:
त्यस्तो छुट्टै कुनै जानकारी प्राप्त भएको छैन ।
- (५) विगत आर्थिक वर्षमा कम्पनीका सञ्चालक तथा पदाधिकारीहरूले लिएको शेयर स्वामित्वको विवरण र कम्पनीको शेयर कारोवारमा निजहरू संलग्न रहेको भए सो सम्बन्धमा निजहरूबाट कम्पनीले प्राप्त गरेको जानकारी:
गत आर्थिक वर्ष २०७८।७९ को वर्षान्तमा यस संस्थाका सञ्चालक तथा पदाधिकारीहरूले देहाय बमोजिमको संस्थापक शेयर धारण गरेका छन् ।

१) सञ्चालक समिति पदाधिकारी:

क्र.सं.	नाम	पद	प्रतिनिधित्व	धारण गरेको शेयर संख्या
१	श्री नारायण प्रसाद जोशी	अध्यक्ष	संस्थापक समूह	४५,८१८ कित्ता
२	श्री जीवमूर्ति पन्त	सञ्चालक	संस्थापक समूह	१६,३६३ कित्ता
३	श्री प्रदीप सिग्देल (शर्मा)	सञ्चालक	संस्थापक समूह	३,२७२ कित्ता
४	श्री सुष्मा द्विवेदी	सञ्चालक	संस्थापक समूह	८,१८१ कित्ता
५	श्री श्याम प्रसाद श्रेष्ठ	सञ्चालक	सर्वसाधारण समूह	४५३ कित्ता
६	श्री गोपाल जोशी	सञ्चालक	सर्वसाधारण समूह	१८० कित्ता
७	श्री भवनाथ घिमिरे	सञ्चालक	स्वतन्त्र सञ्चालक	नरहेको

२) व्यवस्थापन पदाधिकारी:

क्र.सं.	नाम, पद	ग्रहण गरेको शेयर
१	श्री केशव कुमार पौडेल, प्रमुख कार्यकारी अधिकृत	१०७० कित्ता
२	श्री पवन कुमार श्रेष्ठ, नायब महाप्रबन्धक	नरहेको
३	श्री गंगापाल चौधरी, का.मु. वरिष्ठ प्रबन्धक	४६८ कित्ता
४	श्री सन्तोष कुमार दत्त, सहायक प्रबन्धक	११४ कित्ता



सञ्चालक समितिका पदाधिकारीहरू मध्ये स्वतन्त्र संचालकको व्यक्तिगत नाममा कुनै शेयर नरहेको तर सर्वसाधारण शेयरधनीको प्रतिनिधित्व गर्ने सञ्चालकहरूको नाममा व्यक्तिगत शेयर रहेको छ । सञ्चालकहरू यस संस्थाको शेयर कारोवारमा संलग्न भएको जानकारी प्राप्त भएको छैन । व्यवस्थापनमा संलग्न पदाधिकारीहरूले संस्थाबाट निष्कासन गरिएको शेयर खरिद गर्ने बाहेक संस्थाको शेयर कारोवारमा संलग्न भएको जानकारी प्राप्त भएको छैन ।

- (६) विगत आर्थिक वर्षमा कम्पनीसँग सम्बन्धित सम्झौताहरूमा कुनै सञ्चालक तथा निजको नजीकको नातेदारको व्यक्तिगत स्वार्थको बारेमा उपलब्ध गराइएको जानकारीको ब्यहोरा:

विगत आर्थिक वर्षमा यस संस्थासँग सम्बन्धित सम्झौताहरूमा यस कम्पनीका कुनै सञ्चालक तथा निजको नजीकको नातेदारको कुनै व्यक्तिगत स्वार्थ रहेको छैन ।

- (७) कम्पनीले आफ्नो शेयर आफैले खरिद गरेको भए त्यसरी आफ्नो शेयर खरिद गर्नुको कारण, त्यस्तो शेयरको संख्या र अङ्कित मूल्य तथा त्यसरी शेयर खरिद गरे वापत कम्पनीले भुक्तानी गरेको रकम:

समीक्षा वर्षमा कम्पनीले आफ्नो शेयर आफै खरिद गरेको छैन ।

- (८) विगत आर्थिक वर्षको कूल व्यवस्थापन खर्चको विवरण:

आर्थिक वर्ष २०७८/७९ मा यस संस्थाको कूल व्यवस्थापन खर्च निम्न बमोजिम रु. २२,७४,९९,००९।२५ रहेको छ ।

विवरण	खर्च रकम रु.
कर्मचारी खर्च	१५,७९,५७,७९४।५७
अन्य सञ्चालन खर्च	७,०३,३३,२९४।६८
जम्मा खर्च:	२२,७४,९९,००९।२५

- (९) लेखापरीक्षण समितिका सदस्यहरूको नामावली, निजहरूले प्राप्त गरेको पारिश्रमिक, भत्ता तथा सुविधा, सो समितिले गरेको काम कारवाहीको विवरण र सो समितिले कुनै सुझाव दिएको भए सोको विवरण:

समीक्षा अवधिमा लेखापरीक्षण समितिमा निम्न सदस्यहरू रहनु भएको थियो ।

क्र.सं.	नाम	पद
१	श्री प्रदीप सिग्देल (शर्मा)	संयोजक
२	श्री जीवमूर्ति पन्त	सदस्य
३	श्री प्रल्हाद के.सी. कुँवर	सदस्य सचिव

लेखापरीक्षण समितिले संस्थाको आर्थिक अवस्था, आन्तरिक नियन्त्रण तथा जोखिम व्यवस्थापन प्रणालीको समीक्षा, नियमनकारी अनुपालन र लेखापरीक्षण कार्यक्रम बारे नियमित समीक्षा गरी संस्था संचालन सम्बन्धी आवश्यक सुझावहरू व्यवस्थापनलाई प्रदान गर्ने गर्दछ । समीक्षा अवधिमा लेखापरीक्षण समितिको बैठक ९ पटक बसेको थियो । समितिका संयोजक र सदस्यलाई बैठक भत्ता वापत रु.९९,०००।- भुक्तानी गरिएको छ ।

- (१०) सञ्चालक, प्रबन्ध सञ्चालक, कार्यकारी प्रमुख, कम्पनीका आधारभूत शेयरधनी वा निजको नजीकका नातेदार वा निज संलग्न रहेको फर्म, कम्पनी वा संगठित संस्थाले कम्पनीलाई कुनै रकम बुझाउन बाँकी भए सो कुरा:

यस प्रकारको कुनै रकम यस वित्तीय संस्थालाई बुझाउन बाँकी छैन ।

- (११) सञ्चालक, प्रबन्ध सञ्चालक, कार्यकारी प्रमुख तथा पदाधिकारीहरूलाई भुक्तानी गरिएको पारिश्रमिक, भत्ता तथा सुविधाको रकम:

सञ्चालक समितिका अध्यक्षलाई रु.५,०००।०० र अन्य सञ्चालकहरूलाई रु.४,५००।०० प्रति बैठक भत्ता प्रदान गरिएको छ र सो बाहेक समितिका सबै सञ्चालकहरूलाई मसिक रु.३,०००।०० का दरले संचार खर्च प्रदान गरिएको छ ।



आर्थिक वर्ष २०७८/७९ मा सञ्चालक समितिका पदाधिकारीहरूलाई बैठक भत्ता वापत जम्मा रु.४,२३,०००।०० भुक्तानी गरिएको छ ।

आर्थिक वर्ष २०७८/७९ मा प्रमुख कार्यकारी अधिकृत श्री केशव कुमार पौडेललाई पारिश्रमिक वापत तलब तथा भत्ता (बोनस, बैठक भत्ता समेत) कूल रु.४५,७४,२५१।०० प्रदान गरिएको थियो ।

(१२) शेयरधनीहरूले बुझिलिन बाँकी रहेको लाभांशको रकम:

बोनस शेयरमा लाग्ने कर वापतको रकम बाहेक हालसम्म संस्थाले नगद लाभांश वितरण गरेको छैन ।

(१३) दफा १४१ बमोजिम सम्पत्ति खरिद वा विक्री गरेको कुराको विवरण:

संस्थालाई आवश्यक पर्ने सम्पत्तिहरूको खरिद विवरण संलग्न वासलातको अनुसूची ४.१० मा उल्लेख भए बमोजिम रहेको छ ।

(१४) दफा १७५ बमोजिम सम्बद्ध कम्पनी बीच भएको कारोवारको विवरण:

छैन ।

(१५) यस ऐन तथा प्रचलित कानून बमोजिम सञ्चालक समितिको प्रतिवेदनमा खुलाउनु पर्ने अन्य कुनै कुरा:

छैन ।

(१६) अन्य आवश्यक कुरा:

संस्थाले यस आर्थिक वर्ष २०७८/७९ सम्मको सञ्चित मुनाफाबाट २०७९ असार मसान्तमा कायम रहेको चुक्ता पूँजी रु.२७,००,००,०००।०० (अक्षरेपी सत्ताईस करोड मात्र) को १८।०० प्रतिशतले हुने बोनस शेयर रु.४,८६,००,०००।०० (अक्षरेपी चार करोड छ्यासी लाख मात्र) तथा सोको कर प्रयोजनको लागि ०।९५ (०।९४७३६८४२१०५२६) प्रतिशतले हुने रकम रु.२५,५७,८९४।७४ (अक्षरेपी पच्चीस लाख सन्ताउन्न हजार आठ सय चौरानब्बे रूपैयाँ र पैसा चौहत्तर मात्र) नगद लाभांशको रूपमा प्रस्ताव गरिएको छ ।



धितोपत्र दर्ता तथा निष्काशन नियमावलीको २०७३ को नियम २६ को उपनियम (२) सँग सम्बन्धित अनुसूची-१५ बमोजिमको वार्षिक प्रतिवेदन

- (१) सञ्चालक समितिको प्रतिवेदन :
– यसै वार्षिक प्रतिवेदनमा संलग्न गरिएको छ ।
- (२) लेखापरीक्षकको प्रतिवेदन :
– यसै वार्षिक प्रतिवेदनमा संलग्न गरिएको छ ।
- (३) लेखापरीक्षण भएको वित्तीय विवरण :
– यसै वार्षिक प्रतिवेदनमा संलग्न गरिएको छ ।
- (४) कानूनी कारवाही सम्बन्धी विवरण :
(क) समीक्षा अवधिमा संगठित संस्थाले वा संस्थाको विरुद्ध कुनै मुद्दा दायर गरेको भए:
– त्यस्तो कुनै मुद्दा दायर भएको छैन ।
- (ख) संस्थाको संस्थापक वा सञ्चालकले वा संस्थापक वा सञ्चालकको विरुद्धमा प्रचलित नियमको अवज्ञा वा फौजदारी अपराध गरेको सम्बन्धमा संस्थाले मुद्दा दायर गरेको वा भएको भए:
– त्यस्तो कुनै विवरण प्राप्त नभएको ।
- (ग) कुनै संस्थापक वा सञ्चालक विरुद्ध आर्थिक अपराध गरेको सम्बन्धमा कुनै मुद्दा दायर गरेको भए:
– त्यस्तो कुनै जानकारी प्राप्त नभएको ।
- (५) संगठित संस्थाको शेयर कारोवार तथा प्रगतिको विश्लेषण:
- (क) धितोपत्र बजारमा भएको संस्थाको शेयरको कारोवार सम्बन्धमा व्यवस्थापनको धारणा:
– संस्थाको शेयरको बजार मूल्य र कारोवारको निर्धारण खुल्ला बजार प्रकृत्यामा निर्भर हुने भएकोले यस सम्बन्धमा व्यवस्थापनको छुट्टै धारणा नरहेको ।
- (ख) आ.व. वर्ष २०७८/७९ को प्रत्येक त्रैमासिक अवधिमा संस्थाको शेयरको अधिकतम र न्यूनतम र अन्तिम मूल्यका साथै कूल कारोवार शेयर संख्या र कारोवार दिनको विवरण:

विवरण	आश्विन मसान्त २०७८	पौष मसान्त २०७८	चैत्र मसान्त २०७८	आषाढ मसान्त २०७९
अधिकतम मूल्य	२,१३५।-	२,२६१।-	१,६००।-	१,३००।-
न्यूनतम मूल्य	१,६३३।-	१,०८०।-	१,१७१।-	९७६।९०
अन्तिम मूल्य	२,०९८।-	१,५८०।-	१,२०५।-	१,०७४।९०
शेयर कारोवार संख्या	६,५२१	५,७६०	२,२८४	१,६५७
कारोवार दिन	५७	५९	५८	६४

- (६) समस्या र चुनौती:
- (क) आन्तरिक:
– कार्यक्रमको वृद्धिसँगै सञ्चालन खर्चमा समेत वृद्धि हुँदै जानु ।
– फिल्डमा काम गर्ने दक्ष कर्मचारीको अभाव ।
– सदस्यहरूमा वित्तीय साक्षरताको कमी ।



(ख)

वाह्यः

- विश्वव्यापी रूपमा फैलिएको कोरोना भाइरस (कोभिड-१९)को असरका कारण ऋणि सदस्यहरूको व्यापार व्यवसाय अभैसम्म पनि तड्ग्रिन नसकेको हुँदा किस्ता असुलीमा अभै समस्या रहेको ।
- लघुवित्त वित्तीय संस्थाहरू बीच अस्वस्थ प्रतिस्पर्धा ।
- एउटै सदस्यले विभिन्न संस्थाहरूबाट कर्जा लिने प्रवृत्ति बढेको ।
- बैंकहरूले कर्जामा लिने ब्याजदर अति उच्च भएको ।
- लघुवित्त संस्थाहरू विरुद्ध गरिएका अराजक गतिविधिहरू ।

(ग)

रणनीति:

- कर्मचारी कार्य कुशलतामा वृद्धि गर्ने ।
- ग्राहकको माग, चाहना अनुरूप ग्राहकमुखी सेवा सुविधाको विकास तथा विस्तार गर्ने ।
- प्रशासनिक कार्य कुशलतामा सुधार गर्ने ।
- जोखिम व्यवस्थापनको सुदृढीकरण गर्ने ।
- कर्जा जोखिम व्यवस्थापन गरी खराब कर्जालाई सक्रिय कर्जामा परिणत गर्ने ।
- प्रविधियुक्त सेवा विस्तार गर्ने ।

(घ)

संस्थागत सुशासन:

- यस संस्थाले आफ्नो काम कारोवार चुस्त दुरुस्त छिटो छरितो एवम् संस्थागत सुशासनलाई उच्च महत्व दिई सञ्चालक समिति, लेखापरीक्षण समिति, कर्मचारी सेवा सुविधा समिति, जोखिम व्यवस्थापन समिति, सम्पत्ति शुद्धीकरण अनुगमन समिति गठन गरी प्रभावकारी रूपमा कार्यान्वयन गर्दै आएको छ । त्यस्तै नेपाल राष्ट्र बैंकको निर्देशन तथा अन्य सम्बन्धित ऐन नियमहरूको पूर्ण पालना गरिएको छ ।



सूचनाको हक सम्बन्धी ऐन, २०६८ दफा (५) को उपदफा (३) बमोजिमको आ.व. २०७८/८० मा सार्वजनिक गरेको विवरण

- (क) **निकायको स्वरूप र प्रकृति :** कम्पनी ऐन, २०६३ बमोजिम स्थापना भई बैंक तथा वित्तीय संस्था सम्बन्धी ऐन, २०७३ बमोजिम स्थापना भई बैंक तथा वित्तीय संस्था सम्बन्धी ऐन, २०७३ बमोजिम सञ्चालित राष्ट्रिय स्तरको लघुवित्त वित्तीय संस्था हो ।
- (ख) **निकायको काम, कर्तव्य र अधिकार:** बैंक तथा वित्तीय संस्था सम्बन्धी ऐन, २०७३ मा व्यवस्था भए बमोजिम “घ” वर्गको वित्तीय संस्थाले गर्नुपर्ने काम, कर्तव्य र अधिकार: रहेको छ ।
- (ग) **निकायमा रहने कर्मचारी संख्या र विवरण :** यस वित्तीय संस्थामा २०७९ आषाढ मसान्तमा कार्यरत कर्मचारी संख्या ३५१ रहेको छ । वित्तीय संस्थाले तोकेको कार्य विभिन्न पदमा कार्यरत कर्मचारीहरू मार्फत भइरहेको छ । व्यवस्थापन समूह (Management Team) का सदस्यहरूको नाम वित्तीय संस्थाको वेबसाईट www.sabaikolaghubitta.com मा राखिएको छ ।
- (घ) **निकायबाट प्रदान गरिने सेवा :** बैंक तथा वित्तीय संस्था सम्बन्धी ऐन, २०७३ बमोजिम “घ” वर्गको ईजाजतप्राप्त संस्थाले प्रदान गर्नुपर्ने सम्पूर्ण सेवाहरू ।
- (ङ) **सेवा प्रदान गर्ने निकायको शाखा र जिम्मेवार अधिकारी :** सेवा प्रदान गर्ने निकायको शाखा र जिम्मेवार अधिकारीको विवरण यस वित्तीय संस्थाको वेबसाईट www.sabaikolaghubitta.com अन्तर्गत Branch Network खण्डमा प्रकाशित गरिएको छ ।
- (च) **सेवा प्राप्त गर्न लाग्ने दस्तुर र अवधि :** यस वित्तीय संस्थाले प्रदान गर्ने विभिन्न सेवाको शुल्क तथा अवधि यस वित्तीय संस्थाको वेबसाईटमा www.sabaikolaghubitta.com अन्तर्गत Services मा प्रकाशित गरिएको छ ।
- (छ) **निर्णय गर्ने प्रकृया र अधिकारी :** वित्तीय कारोवारका सम्बन्धमा विभिन्न तहका अधिकारीहरूले विभिन्न प्रकारका निर्णय गर्न सक्ने प्रकृया मिलाइएको छ । प्रमुख कार्यकारी अधिकृत तथा यस वित्तीय संस्थाको सञ्चालक समिति अन्तिम निर्णयकर्ताको रूपमा रहेका छन् ।
- (ज) **निर्णय उपर उजुरी सुन्ने अधिकारी :** वित्तीय संस्थाका सेवाग्राहीहरू तथा अन्य व्यक्ति/संस्थाको गुनासो तथा उजुरी व्यवस्थापन गर्नका लागि नायब महाप्रबन्धक श्री पवन कुमार श्रेष्ठलाई गुनासो सुन्ने अधिकारीको रूपमा रहने व्यवस्था गरिएको छ । निजको ठेगाना र सम्पर्क नम्बर यस प्रकार रहेको छ ।
- सबैको लघुवित्त वित्तीय संस्था लिमिटेड,
केन्द्रीय कार्यालय बन्दिपुर-१, डुम्रे, तनहुँ
फोन: ०६५-५८०४०७
मोबाइल: ९८०९८६२३९२
- (झ) **सम्पादन गरेको कामको विवरण :** बैंक तथा वित्तीय संस्था सम्बन्धी ऐन २०७३ बमोजिम ‘घ’ वर्गको संस्थाले गर्न सक्ने सम्पूर्ण कारोवारहरू सम्पादन भइरहेका छन् ।
- (ञ) **सूचना अधिकारीको नाम र पद :** वित्तीय संस्थाका सेवाग्राहीहरू तथा अन्य सम्बन्धित व्यक्ति/संस्थालाई आवश्यक सूचना प्रदान गर्न का.मु. वरिष्ठ प्रबन्धक श्री गंगापाल चौधरीलाई सूचना अधिकारी तोकिएको छ । निजको ठेगाना र सम्पर्क नम्बर यस प्रकार रहेको छ ।



सबैको लघुवित्त वित्तीय संस्था लिमिटेड
Sabaiko Laghubitta Bittiya Sanstha Limited

सबैको लघुवित्त वित्तीय संस्था लिमिटेड,
 केन्द्रीय कार्यालय बन्दिपुर-१, डुम्रे, तनहुँ
 फोन: ०६५-४८०४०७
 मोवाइल: ९८०९८६२४००

- (ट) **अनुपालना अधिकृतको नाम र पद:** संस्थाको काम कारवाहीहरूको सुक्ष्म अवलोकन र सुपरीवेक्षण गर्न अनुपालना अधिकृतमा वरिष्ठ अधिकृत श्री सूर्य बहादुर बस्नेतलाई तोकिएको छ। निजको ठेगाना र सम्पर्क नम्बर यस प्रकार रहेको छ।

सबैको लघुवित्त वित्तीय संस्था लिमिटेड
 केन्द्रीय कार्यालय बन्दिपुर-१, डुम्रे, तनहुँ
 फोन: ०६५-४८०४०७
 मोवाइल: ९८०९८६२४०३

- (ठ) **ऐन, नियम तथा विनियमको सूची :** प्रचलित सम्पूर्ण ऐन, नियम, विनियम र निर्देशिकाहरू वित्तीय संस्थाले पालना गर्नुपर्ने हुन्छ भने देहाय बमोजिमका ऐन, नियम, विनियम र निर्देशिकाहरू बैकिङ कार्यका लागि प्रमुख रूपमा रहेका छन्।

- क. बैंक तथा वित्तीय संस्था सम्बन्धी ऐन, २०७३,
- ख. नेपाल राष्ट्र बैंक ऐन, २०५८,
- ग. कम्पनी ऐन, २०६३,
- घ. बैकिङ कसुर तथा सजाय ऐन, २०६४,
- ङ. सम्पत्ति शुद्धीकरण (मनिलाउण्डरिङ) निवारण ऐन, २०६४,
- च. धितोपत्र सम्बन्धी ऐन, २०६३,
- छ. सुरक्षित कारोवार ऐन, २०६३,
- ज. करार ऐन, २०५६,
- झ. धितोपत्र नियमावली, २०७३
- ञ. श्रम ऐन, २०७४,
- ट. उपरोक्त ऐनहरू बमोजिमका सम्पूर्ण नियम तथा विनियमहरू,
- ठ. नेपाल राष्ट्र बैंकबाट जारी भएका निर्देशन तथा निर्देशिकाहरू,
- ड. वित्तीय संस्थाले कारोवार सञ्चालनका लागि बनाएको सम्पूर्ण नियम, विनियम, कार्यविधि तथा निर्देशिकाहरू।

- (ड) **आम्दानी, खर्च तथा आर्थिक कारोवार सम्बन्धी अद्यावधिक विवरण :** यस वित्तीय संस्थाको आम्दानी, खर्च तथा आर्थिक कारोवार सम्बन्धी त्रैमासिक अद्यावधिक विवरणहरू राष्ट्रियस्तरको पत्र-पत्रिकामा प्रकाशित हुँदै आएको छन् भने वित्तीय संस्थाको वेबसाइट www.sabaikolaghubitta.com मा समेत प्रकाशित गरिएको छ।



नेपाल चार्टर्ड एकाउन्टेन्ट्स संस्था
THE INSTITUTE OF CHARTERED ACCOUNTANTS OF NEPAL
(Established under the Nepal Chartered Accountants Act, 1997)

UDIN Document

Fiscal Year: 2078/79

Date / Time: 2023-01-25 13:45:50	UDIN Number: 230125CA01260G31yM
Member Name: SUMAN SHRESTHA	Date of Signing Document: 2023-01-25
Document Type: Audit	Audit Type: Statutory Audit
Office Type: Listed Public Company	Office Name: Sabaiko Lagubitta Bittiya Sanstha Ltd.
Type of Audit Opinion: Qualified Opinion	Quarter:
PAN No: 605953464	

Financial figures

S.N.	Heading	Amount
1	Total Asset/Liabilities	NRs.4757216755.66
2	Turnover	NRs.698081473.78
3	Interest Income	NRs.639955681.66

Status: Active Document

Document Description:

The UDIN System has been developed by the Institute of Chartered Accountants of Nepal (ICAN) to facilitate its members for verification and certification of the documents and for securing documents and authenticity thereof by Authorities, Regulators and Stakeholders. However, ICAN assumes no responsibility of verification and certification of document(s) carried out by the Members and the concerned member(s) shall alone be responsible therefore.

To verify UDIN, please go to www.udin.ican.org.np



**INDEPENDENT AUDITOR'S REPORT
TO THE SHAREHOLDERS OF
SABAIKO LAGHUBITTA BITTIYA SANSTHA LIMITED**

Qualified Opinion

We have audited the financial statements of Sabaiko Laghubitta Bittiya Sanstha Ltd. (referred to as the "Company"), which comprise the Statement of Financial Position as at Ashadh 32, 2079 (July 16, 2022), the Statement of Profit or Loss and Other Comprehensive Income, Statement of Changes in Equity and Statement of Cash Flows for the year then ended, and notes to the financial statements, including a summary of significant accounting policies.

In our opinion, except for the effects of the matter described in the *Basis for Qualified Opinion* section of our report, the accompanying financial statements present fairly, in all material respects, the Financial Position of the Company as at Ashadh 32, 2079 (July 16, 2022), and its financial performance and its cash flows for the year then ended in accordance with Nepal Financial Reporting Standards (NFRS) with allowed carve-outs and comply with Companies Act, 2063 and Bank and Financial Institution Act, 2073.

Basis for Qualified Opinion

The company has the provision of accumulating staff leaves in excess of 90 days for each financial year according to its Employee Byelaws and the same is paid to the staff at the time of retirement or termination from service. The company has provisioned NPR 11,444,743.89 as Liability for Long-Service Leave as disclosed under Note 4.19. However, actuarial valuation for the same hasn't been done as per NAS 19. We couldn't quantify the current service cost to be charged in the Statement of Comprehensive Income and the amount to be presented in Statement of Financial Position due to the same.

We conducted our audit in accordance with Nepal Standards on Auditing [NSA]. Our responsibilities under those standards are further described in the Auditor's Responsibilities for the Audit of the Financial Statements section of our report. We are independent of the Company in accordance with the Code of Ethics issued by Institute of Chartered Accountants of Nepal together with the ethical requirements that are relevant to our audit of the financial statements in Nepal, and we have fulfilled our other ethical responsibilities in accordance with these requirements and the Code of Ethics for Professional Accountants. We believe that the audit evidence we have obtained is sufficient and appropriate to provide a basis for our opinion.

Key Audit Matters

Key Audit Matters are those matters that, in our professional judgment, were of most significance in our audit of the financial statements of the current period. These matters were addressed in the context of our audit of the financial statements as a whole, and in forming our opinion thereon, and we do not provide a separate opinion on these matters. For each matter below, our description of how our audit addressed the matter is provided in the context.

In addition to the matter described in the *Basis for Qualified Opinion* section, we have determined the matters described below to be the key audit matters to be communicated in our report.

UDIN Number: 230125CA01260G31yM





S. No.	Key Audit Matters	Auditor's Response
1.	<p>Interest Recognition:</p> <p>The interest income of the microfinance has to be recognized on accrual basis and following the Interest Income Recognition Guidelines 2019 issued by NRB. Though accrual basis of income recognition is prescribed in general, the guidelines requires suspension of interest recognition on accrual basis for loans and advances with overdue of more than 12 months whereas for loans and advances with overdue interest/installment for 3 to 12 months, interest recognition on accrual basis is limited on basis of result of collateral testing as specified. Given the lack of system capability to suspend recognition of income on the basis of overdue status of loan and fair value of collateral as well as review of fair valuation of collateral on regular basis, manual intervention will be required in interest recognition process and hence create risk of improper application of guidelines and determination of the Fair Value of the collateral. This may, in turn, influence the recognition of interest income of the microfinance.</p> <p>Other Liabilities include excess interest payable to loan customers reversing the interest income which may vary when microfinance commences the refund. This may, in turn, have an effect on recognition of interest income of the microfinance. Thus, considered them to be as key matter.</p>	<p>Our audit approach regarding verification of process of interest recognition included:</p> <ol style="list-style-type: none"> Obtaining clear understanding of the process of accrual of interest income on loans and advances in the Core Banking Software of the microfinance. For fair valuation of collateral, we relied on the latest engineer's valuation and also test checked the change in the fair value of the collateral. Test Check of interest income booking with manual computation,
1.	<p>Investment in Loans & Advances:</p> <p>Investment in loans and advances comprises of loans and advances provided to the borrowers via various products of the company. The valuation of aforesaid securities has been done in compliance with NFRS 9, Carve-Out issued by the Accounting Standards Board Nepal and Directive No. 2 & 3 of NRB Unified Directive 2078. The investments are recognized at Amortized Cost in the financial statements less impairment losses. Further, the compulsory carve-out to provide for higher impairment of NFRS or NRB Directive makes the assessment of impairment important.</p>	<p>Our audit approach regarding assessment of investment in loans and advances was done on a risk-based sampling basis.</p> <p>We verified outstanding impairment status of loans & advances with reference to the NRB directives, NFRS and Carve-Out issued for current year which stated that impairment shall be done at higher for impairment provision as per NRB directives or NFRS.</p> <p>We verified provisioning of the loans and advances based on ageing on the test check basis as on 16.07.2022 and the provisions are adequately made.</p>

UDIN Number: 230125CA01260G31yM





S. No.	Key Audit Matters	Auditor's Response
2.	<p>Information Technology:</p> <p>Since most of the information of the company is digitally stored and transaction are carried out digitally/electronically in today's scenario, we have considered the information technology status of the company as our Key Audit Matter.</p> <p>We have considered this as key audit matter as any control lapses, validation failures, incorrect input data and wrong extraction of data may result in wrong reporting of data to management, stakeholders and regulators.</p>	<p>Our audit approach regarding information technology of the company was based upon the Information Technology Guidelines, 2012 issued by NRB.</p> <ul style="list-style-type: none"> • We verified interest income and expense booking regarding loan and deposits on the test basis with the CBS of the company. • We verified provisioning of the loans and advances based on ageing on the test check basis as on 16.07.2022.

Other Information

Management is responsible for the preparation of other information. The other information comprises the information included in the Annual Report but does not include the financial statements and our Auditor's Report thereon.

Our opinion on the financial statements does not cover the other information and we do not express any form of assurance conclusion thereon.

Our responsibility is to read the Other Information, and in doing so, consider whether the Other Information is materially inconsistent with the financial statements, or our knowledge obtained in course of our audit or otherwise appears to be materially misstated. If, based on the work we have performed, we conclude that there is a material misstatement of this other information, we are required to report that fact. We have nothing to report in this regard.

Responsibilities of Management and Those Charged with Governance for the Financial Statements

Management is responsible for the preparation and fair presentation of the financial statements in accordance with NFRS, and for such internal control as management determines is necessary to enable the preparation of financial statements that are free from material misstatement, whether due to fraud or error.

In preparing the financial statements, management is responsible for assessing the company's ability to continue as a going concern, disclosing, as applicable, matters related to going concern and using the going concern basis of accounting unless management either intends to liquidate the company or to cease operations, or has no realistic alternative but to do so.

Those charged with governance are responsible for overseeing Company's financial reporting process.



UDIN Number: 230125CA01260G31yM



Auditor's Responsibilities for the Audit of Financial Statements

Our objectives are to obtain reasonable assurance whether the financial statements as a whole are free from material misstatement caused due to fraud or error, and to issue auditor's report that includes our opinion. Reasonable assurance is a high level of assurance but is not a guarantee that an audit conducted in accordance with NSAs will always detect a material misstatement when it exists.

As part of an audit in accordance with NSAs, we exercise professional judgment and maintain professional skepticism throughout the audit. We also:

- Identify and assess the risks of material misstatement of the financial statements, whether due to fraud or error, design and perform audit procedures responsive to those risks, and obtain audit evidence that is sufficient and appropriate to provide a basis for our opinion.
- Obtain an understanding of internal control relevant to the audit in order to design audit procedures that are appropriate in the circumstances.
- Evaluate the appropriateness of accounting policies used and the reasonableness of accounting estimates and related disclosures made by management.
- Conclude on the appropriateness of management's use of the going concern basis of accounting.
- Evaluate the overall presentation, structure and content of the financial statements, including the disclosures, and whether the financial statements represent the underlying transactions and events in a manner that achieves fair presentation.

Report on Other Legal and Regulatory Requirements

We have determined to communicate following matters in accordance with the requirements of NRB Directives, Companies Act, 2063, BAFIA 2073 and other regulatory requirements: -

- We have obtained all the information and the explanations which, to the best of our knowledge and belief, were necessary for the purpose of our audit.
- Based on our audit, proper books of accounts as required by law have been kept by the company.
- The Statement of Financial Position, the Statement of Profit or Loss and Other Comprehensive Income, the Cash Flow Statement, and the Statement of Changes in Equity dealt with by this report are in agreement with the books of accounts maintained by the company.
- Returns received from the branch offices of the company were adequate for the purpose of our audit though the statements are independently not audited.
- The capital fund, risk bearing fund and the provisions for possible impairment of assets of the company are adequate considering the Directives issued by Nepal Rastra Bank.
- In our opinion and to the best of our information and according to the explanations and from our examination of the books of accounts of the company, we have not come across any case where the Board of Directors or any office bearer of the Company have acted contrary to the provisions of law, or committed any misappropriation or caused any loss or damage to the Company and violated Directives issued by Nepal Rastra Bank or acted in a manner, as would jeopardize the interest and security of the Company, its shareholders and its depositors.

UDIN Number: 230125CA01260G31yM





- The business of the company has been conducted satisfactorily and operated within its jurisdiction and has been functioning as per NRB Directives.



CA. Suman Shrestha
Partner
Shrestha & Neupane Associates
Chartered Accountants

Place: Kathmandu, Nepal
Date: January 25, 2023 (Magh 11, 2079)

UDIN Number: 230125CA01260G31yM



Sabaiko Laghubitta Bittiya Sanstha Ltd.

Bandipur-1, Dumre, Tanahu

Statement of Financial Position

As on 32nd Ashad 2079

Amount in NPR

Particular	Notes	As at 32 Ashad 2079	As at 31 Ashad 2078 (Restated)	As at 31 Ashad 2077 (Restated)
Assets				
Cash & Cash Equivalent	4.1	313,257,008.36	246,615,619.38	320,038,166.56
Statutory Balances and due from Nepal Rastra Bank	4.2	-	-	-
Placements with Bank & Financial Institutions	4.3	-	-	-
Derivate Financial Instruments	4.4	-	-	-
Other Trading Assets	4.5	-	-	-
Loans & Advances to MFIs & Co-operatives	4.6	-	-	-
Loan & Advances to Customers	4.7	4,338,722,812.60	3,437,594,953.42	1,971,636,620.18
Current Tax Assets	4.8.1	10,370,421.45	-	-
Investment Properties	4.9	-	-	-
Property, Plant and Equipment	4.10	59,884,286.97	49,965,272.90	30,452,893.86
Intangible Assets	4.11	910,720.00	1,015,593.00	984,392.00
Deferred Tax Assets	4.8.2	3,125,039.75	3,212,090.89	1,503,763.65
Other Assets	4.12	30,946,466.53	20,103,325.01	5,155,966.96
Total Assets		4,757,216,755.66	3,758,506,854.61	2,329,771,803.22
Liabilities				
Due to Bank & Financial Institutions	4.13	2,939,854,993.34	2,410,863,254.36	1,460,455,620.59
Due to Nepal Rastra Bank	4.14	-	-	-
Derivative Financial Instrument	4.15	-	-	-
Deposits from Customers	4.16	1,314,232,819.17	904,544,405.52	603,272,229.91
Borrowings	4.17	-	-	-
Current Tax Liabilities	4.8.1	-	11,220,197.77	966,840.79
Provisions	4.18	-	-	-
Other Liabilities	4.19	95,831,964.62	93,446,771.22	44,746,045.06
Debt Securities Issued	4.20	-	-	-
Subordinated Liabilities	4.21	-	-	-
Total Liabilities		4,349,919,777.13	3,420,074,628.87	2,109,440,736.35
Equity				
Share Capital	4.22	270,000,000.00	270,000,000.00	206,027,250.00
Retained Earnings		55,860,706.22	3,371,519.76	-301,934.59
Reserves	4.23	81,436,272.31	65,060,705.98	14,605,751.45
Total Shareholders Equity		407,296,978.53	338,432,225.74	220,331,066.87
Non Controlling Interests		-	-	-
Total Equity		407,296,978.53	338,432,225.74	220,331,066.87
Total Liabilities & Equity		4,757,216,755.66	3,758,506,854.61	2,329,771,803.22
Contingent Liabilities and Commitment	4.24	-	-	-
Net assets value per share		150.85	125.35	106.94

As per our report of even date

Accompanying notes are integral part of these financial statements

Gangapal Chaudhary
Chief Financial Officer

Keshab Kumar Paudel
Chief Executive Officer

Pradeep Sigdel (Sharma)
Director

Jiba Moorti Pant
Director

CA. Suman Shrestha
Partner
Shrestha & Neupane Associates
Chartered Accountants

Gopal Joshi
Director

Shyam Prasad Shrestha
Director

Bhavanath Ghimire
Director

Sushma Dwivedi Lohani
Director

Narayan Prasad Joshi
Chairman

Date:1/25/2023
Place: Kathmandu



सबैको लघुवित्त वित्तीय संस्था लिमिटेड
Sabaiko Laghubitta Bittiya Sanstha Limited

Sabaiko Laghubitta Bittiya Sanstha Ltd.
 Bandipur-1, Dumre, Tanahu

Statement of Profit or Loss
For the period from 1st Shrawan 2078 to 32nd Ashad 2079

Amount in NPR

Particular	Notes	Year Ended 32-03-2079	'Restated' Year Ended 31-03-2078
Interest Income	4.25	639,955,681.66	402,874,636.18
Interest Expense	4.26	342,419,462.28	154,501,721.06
Net Interest Income		297,536,219.38	248,372,915.12
Fees & Commission Income	4.27	56,421,574.61	68,776,963.10
Fees & Commission Expense	4.28	8,901,450.00	2,044,180.81
Net Fee & Commission Income		47,520,124.61	66,732,782.29
Net Interest, Fee & Commission Income		345,056,343.99	315,105,697.41
Other Operating Income	4.29	1,704,217.51	-
Total Operating Income		346,760,561.50	315,105,697.41
Impairment (Charge)/ reversal for loans & other losses	4.30	(9,463,953.82)	10,955,659.95
Net Operating Income		337,296,607.68	326,061,357.36
Personnel Expenses	4.31	168,958,664.89	121,530,409.54
Other Operating expenses	4.32	43,390,453.88	20,167,277.04
Depreciation & Amortization	4.33	16,295,186.14	9,756,691.60
Finance cost on Lease Liability	4.37	3,928,633.46	2,328,040.04
Operating Profit		104,723,669.30	172,278,939.15
Non Operating Income	4.34	-	-
Non Operating Expense	4.35	-	-
Profit before Income Tax		104,723,669.30	172,278,939.15
Income Tax Expense		32,185,993.45	50,217,398.69
Current tax	4.36	32,098,942.31	51,925,725.93
Deferred tax	4.36	87,051.14	(1,708,327.24)
Profit for the year		72,537,675.85	122,061,540.45
Profit attributable to:			
Equity holder of the Financial Institution		72,537,675.85	122,061,540.45
Non-Controlling Interest			
Profit for the year		72,537,675.85	122,061,540.45
Earnings per share			
Basis EPS		26.87	45.21
Diluted EPS		26.87	45.21

As per our report of even date

Accompanying notes are integral part of these financial statements

Gangapal Chaudhary
Chief Financial Officer

Keshab Kumar Paudel
Chief Executive Officer

Pradeep Sigdel (Sharma)
Director

Jiba Moorti Pant
Director

CA. Suman Shrestha
Partner
Shrestha & Neupane Associates
Chartered Accountants

Gopal Joshi
Director

Shyam Prasad Shrestha
Director

Bhavanath Ghimire
Director

Sushma Diwedi Lohani
Director

Narayan Prasad Joshi
Chairman

Date: 1/25/2023
Place: Kathmandu



Sabaiko Laghubitta Bittiya Sanstha Ltd.
Bandipur-1, Dumre, Tanahu

Statement of Comprehensive Income

For the period from 1st Shrawan 2078 to 32nd Ashad 2079

Amount in NPR

Particular	Notes	Year Ended 32-03-2079	'Restated' Year Ended 31-03-2078
Net profit for the year		72,537,675.85	122,061,540.45
Other comprehensive income			
a) Items that will not be reclassified to profit or loss			
Gains/(losses) from investments in equity instruments measured at fair value			
Gains/(losses) on Revaluation			
Actuarial gains/(losses) on defined benefit plans			
Income tax relating to above items			
Net other comprehensive income that will not be reclassified to profit or loss		-	-
b) Items that are or may be reclassified to profit or loss			
Gains/(losses) on cash flow hedge			
Exchange gains/(losses) (arising from translating financial assets of foreign operation)			
Income tax relating to above items			
Reclassify to profit or loss			
Net other comprehensive income that are or may be reclassified to profit or loss		-	-
Other Comprehensive Income For The Year, Net Of Income Tax		-	-
Total Comprehensive income for the year		72,537,675.85	122,061,540.45
Total Comprehensive Income attributable to:			
Equity Holders of Finance Institution		72,537,675.85	122,061,540.45
Non-Controlling Interest		-	-
Total Comprehensive Income For The Period		72,537,675.85	122,061,540.45

As per our report of even date

Accompanying notes are integral part of these financial statements

Gangapal Chaudhary Chief Financial Officer	Keshab Kumar Paudel Chief Executive Officer	Pradeep Sigdel (Sharma) Director	Jiba Moorti Pant Director	CA. Suman Shrestha Partner Shrestha & Neupane Associates Chartered Accountants
---	--	-------------------------------------	------------------------------	---

Gopal Joshi Director	Shyam Prasad Shrestha Director	Bhavanath Ghimire Director	Sushma Diwedi Lohani Director	Narayan Prasad Joshi Chairman	Date: 1/25/2023 Place: Kathmandu
-------------------------	-----------------------------------	-------------------------------	----------------------------------	----------------------------------	-------------------------------------



सबैको लघुवित्त वित्तीय संस्था लिमिटेड
Sabaiko Laghubitta Bittiya Sanstha Limited

Sabaiko Laghubitta Bittiya Sanstha Ltd.
 Bandipur-1, Dumre, Tanahu

Statement of Cash Flows
For the period from 1st Shrawan 2078 to 32nd Ashad 2079

Amount in NPR

Particulars	Note	As at 32 Ashad 2079	As at 31 Ashad 2078 (Restated)
Cash Flow From Operating Activities			
Interest received		630,891,574.80	394,062,202.51
Fees and other income received		56,421,574.61	68,776,963.10
Receipts from other operating activities		1,704,217.51	
Interest paid		(342,419,462.28)	(154,501,721.06)
Commission and fees paid		(8,901,450.00)	(2,044,180.81)
Cash payment to employees		(168,793,677.83)	(103,091,563.78)
Other expense paid		(43,390,453.88)	(20,167,277.04)
Operating Cash Flows Before Changes In Operating Assets And Liabilities		125,512,322.93	183,034,422.92
(Increase)/Decrease In Operating Assets		(912,535,834.73)	(1,461,244,763.43)
Loans and advances to customers		(910,591,813.00)	(1,455,002,673.29)
Other assets		(1,944,021.73)	(6,242,090.14)
Increase/(Decrease) In Operating Liabilities		403,986,062.03	315,493,941.98
Due to bank and financial institutions			
Due to Nepal Rastra Bank			
Deposit from customers		409,688,413.65	301,272,175.61
Borrowings		-	
Other liabilities		(5,702,351.62)	14,221,766.37
Net Cash Flow From Operating Activities Before Tax Paid		(383,037,449.77)	(962,716,398.53)
Income taxes paid		(53,689,561.53)	(41,672,368.95)
Net Cash Flow From Operating Activities		(436,727,011.30)	(1,004,388,767.48)
Cash Flow From Investing Activities			
Purchase of property and equipment		(5,161,478.00)	(10,737,660.15)
Purchase of intangible assets		(330,525.00)	
Net Cash Flow From Investing Activities		(5,492,003.00)	(10,737,660.15)
Cash Flow From Financing Activities			
Receipt from Borrowing from Other BFs		528,991,738.98	950,407,633.77
Payment for Finance Lease		(13,091,425.80)	(7,079,977.00)
Dividends paid		(3,366,986.84)	
Other receipt/(payment)		(3,672,923.06)	(1,623,776.32)
Net Cash Flow From Financing Activities		508,860,403.28	941,703,880.45
Net Increase (Decrease) In Cash And Cash Equivalents		66,641,388.98	(73,422,547.18)
Cash and cash equivalents at Shrawan 1, 2078		246,615,619.38	320,038,166.56
Effect of exchange rate fluctuations on cash and cash equivalents held		-	-
Cash And Cash Equivalents At Ashad End 2079		313,257,008.36	246,615,619.38

As per our report of even date

Accompanying notes are integral part of these financial statements

Gangapal Chaudhary	Keshab Kumar Paudel	Pradeep Sigdel (Sharma)	Jiba Moorti Pant	CA. Suman Shrestha
Chief Financial Officer	Chief Executive Officer	Director	Director	Partner
				Shrestha & Neupane Associates
				Chartered Accountants

Gopal Joshi	Shyam Prasad Shrestha	Bhavanath Ghimire	Sushma Diwedi Lohani	Narayan Prasad Joshi	Date: 1/25/2023
Director	Director	Director	Director	Chairman	Place: Kathmandu

Statement of Changes in Equity
For the period from 1st Shrawan 2078 to 32nd Ashad 2079

Amount in NPR

Particulars	Share Capital	General Reserve	Regulatory Reserve	Retained Earning	Other Reserve	Total
Balance at Shrawan 1, 2077	206,027,250.00	11,570,808.87		1,939,573.82	771,388.88	220,309,021.57
Adjustment/Restatement						-
Adjustment due to change in estimates				810,948.56		810,948.56
Adjustment for right to use assets and lease liability				(1,153,921.11)		(1,153,921.11)
Adjustment for DTA for FY 2076/77				398,209.35		398,209.35
Adjustment on Social Loan 2076/77				(33,191.51)		(33,191.51)
Transfer To regulatory Reserve			2,263,553.70	(2,263,553.70)		-
Adjusted/Restated balance at Shrawan 1, 2077	206,027,250.00	11,570,808.87	2,263,553.70	(301,934.59)	771,388.88	220,331,066.87
Comprehensive income for the year						
Profit for the year				122,061,540.45		122,061,540.45
Total comprehensive income for the year	-	-	-	122,061,540.45	-	122,061,540.45
Transfer From CSR Fund						-
Fixed Assets received on grant during the year (net of depreciation charge)						-
Transfer to General reserve during the year		35,995,065.00		(35,995,065.00)		-
Client Protection Fund				(7,679,968.00)	7,401,968.00	(278,000.00)
CSR Fund				(1,146,396.00)	831,001.26	(315,394.74)
Transfer To Regulatory Reserve			6,226,920.27	(6,226,920.27)		-
Transactions with owners, directly recognised in equity						-
Bonus shares issued				(63,972,750.00)		-
Cash dividend paid	63,972,750.00			(63,972,750.00)		-
Total contributions by and distributions	63,972,750.00	-	-	(63,972,750.00)	-	(3,366,986.84)
Balance at Ashad end 2078	270,000,000.00	47,565,873.87	8,490,473.97	3,371,519.76	9,004,358.14	338,432,225.74

As per our report of even date

Accompanying notes are integral part of these financial statements



सबैको लघुवित्त वित्तीय संस्था लिमिटेड
Sabaiko Laghubitta Bittiya Sanstha Limited

Gangapal Chaudhary
Chief Financial Officer

Keshab Kumar Paudel
Chief Executive Officer

Pradeep Sigdel (Sharma)
Director

Jiba Moorti Panta
Director

C.A. Suman Shrestha
Partner
Shrestha & Neupane Associates
Chartered Accountants

Gopal Joshi
Director

Shyam Prasad Shrestha
Director

Bhavanath Ghimire
Director

Sushma Diwedi Lohani
Director

Narayan Prasad Joshi
Chairman

Date: 1/25/2023
Place: Kathmandu



सबैको लघुवित्त वित्तीय संस्था लिमिटेड
Sabaiko Laghubitta Bittiya Sanstha Limited

Sabaiko Laghubitta Bittiya Sanstha Ltd.
 Bandipur-1, Dume, Tanahu

Statement of Changes in Equity
For the period from 1st Shrawan 2078 to 32nd Ashad 2079

Amount in NPR

Particulars	Share Capital	General Reserve	Regulatory Reserve	Retained Earning	Other Reserve	Total
Balance at Shrawan 1, 2078	270,000,000.00	47,565,873.87	8,490,473.97	3,371,519.76	9,004,358.14	338,432,225.74
Comprehensive income for the year						
Profit for the year				72,537,675.85		72,537,675.85
Other comprehensive income, net of tax						-
Gains/(losses) from investments in equity instruments measured at fair value						-
Gains/(losses) on revaluation						-
Actuarial gains/(losses) on defined benefit plans						-
Total comprehensive income for the year				72,537,675.85		72,537,675.85
Fixed Assets received on grant during the year (net of depreciation charge)						
Transfer to General reserve during the year		14,507,535.00		(14,507,535.00)		-
Client Protection Fund				(725,376.76)	725,376.76	-
CSR Fund				(725,376.76)	725,376.76	-
Institutional Strengthen Fund						-
Transfer To Regulatory Reserve						-
Expenditure from Client Protection Fund						-
Expenditure from CSR Fund			4,090,200.88	(4,090,200.88)		-
Transactions with owners, directly recognised in equity						
Bonus shares issued					(3,278,374.46)	(3,278,374.46)
Cash dividend paid					(394,548.60)	-
Total contributions by and distributions						
Balance at Ashad end 2079	270,000,000.00	62,073,408.87	12,580,674.85	55,860,706.22	6,782,188.60	407,296,978.53

As per our report of even date

Accompanying notes are integral part of these financial statements

Gangapal Chaudhary Chief Financial Officer	Keshab Kumar Paudel Chief Executive Officer	Pradeep Sigdel (Sharma) Director	Jiba Moorti Panta Director	C.A. Suman Shrestha Partner Shrestha & Neupane Associates Chartered Accountants
---	--	-------------------------------------	-------------------------------	--

Gopal Joshi Director	Shyam Prasad Shrestha Director	Bhavanath Ghimire Director	Sushma Diwedi Lohani Director	Narayan Prasad Joshi Chairman
-------------------------	-----------------------------------	-------------------------------	----------------------------------	----------------------------------

Date: 1/25/2023
 Place: Kathmandu



Sabaiko Laghubitta Bittiya Sanstha Ltd.
Bandipur-1, Dumre, Tanahu

Statement of Distributable Profit or Loss
For the year ended 32 Ashadh 2079
(As Per NRB Regulation)

Amount in NPR

Particular	As at 32 Ashad 2079	As at 31 Ashad 2078 (Restated)
Net Profit or (loss) as per Statement of Profit or Loss	72,537,675.85	122,061,540.45
<u>Appropriations:</u>		
a. General Reserve	14,507,535.00	35,995,065.00
b. Foreign exchange fluctuation fund	-	-
c. Capital redemption reserve	-	-
d. Corporate Social Responsibility fund	725,376.76	1,146,396.00
e. Employees Training Fund	-	-
f. Client Protection fund	725,376.76	7,679,968.00
g. Other	-	-
Profit or (loss) before regulatory adjustment	56,579,387.33	77,240,111.45
<u>Regulatory Adjustment</u>		
a. Interest receivable (-)/previous accrued interest received (+)	(4,177,252.02)	(8,797,305.13)
b. Short loan loss provision in accounts (-)/reversal (+)	-	-
c. Short provision for possible losses on investment (-)/reversal (+)	-	-
d. Short loan loss provision on Non Banking Assets (-)/reversal (+)	-	-
e. Deferred tax assets recognized (-)/ reversal (+)	87,051.14	(1,708,327.24)
f. Goodwill recognized (-)/ impairment of Goodwill (+)	-	-
g. Bargain purchase gain recognized (-)/reversal (+)	-	-
h. Actuarial loss recognized (-)/reversal (+)	-	-
i. Other (+/-)	-	-
Distributable Profit or Loss	52,489,186.46	66,734,479.09

As per our report of even date

Accompanying notes are integral part of these financial statements

Gangapal Chaudhary Chief Financial Officer	Keshab Kumar Paudel Chief Executive Officer	Pradeep Sigdel (Sharma) Director	Jiba Moorti Pant Director	CA. Suman Shrestha Partner Shrestha & Neupane Associates Chartered Accountants
---	--	-------------------------------------	------------------------------	---

Gopal Joshi Director	Shyam Prasad Shrestha Director	Bhavanath Ghimire Director	Sushma Diwedi Lohani Director	Narayan Prasad Joshi Chairman	Date: 1/25/2023 Place: Kathmandu
-------------------------	-----------------------------------	-------------------------------	----------------------------------	----------------------------------	-------------------------------------



Sabaiko Laghubitta Bittiya Sanstha Ltd.
 Bandipur-1, Dumre, Tanahu

Notes to Statement of Financial Position
 As at 32 Ashad 2079

Note

4.1

Cash & Cash Equivalent

The fair value of Cash and Cash Equivalent is the carrying amount. Cash and cash equivalent represent the amount of cash in hand, balances with other bank and financial institutions, money at short notice and highly liquid financial assets with original maturities of three months or less from the acquisition date that are subject to an insignificant risk of changes in their value and used by the Microfinance in the management of short-term commitment.

Particular	As at 32 Ashad 2079	As at 31 Ashad 2078 (Restated)	As at 31 Ashad 2077 (Restated)
Cash in hand	6,798,549.88	5,864,022.50	3,448,794.80
Balances with B/FIs	62,179,610.20	63,727,157.74	111,599,116.10
Money at call and short notice	244,278,848.28	177,024,439.14	204,990,255.66
Other	-	-	-
Total	313,257,008.36	246,615,619.38	320,038,166.56

Other cash and cash equivalent includes term deposit with maturity period less than 3 month from the date of acquisition.

Note

4.2

Statutory Balances and due from Nepal Rastra Bank

Particular	As at 32 Ashad 2079	As at 31 Ashad 2078 (Restated)	As at 31 Ashad 2077 (Restated)
Statutory Balances with NRB	-	-	-
Statutory Balances with BFIs	-	-	-
Securities Purchased under Resale Agreement	-	-	-
Other Deposit and Receivable from NRB	-	-	-
Total	-	-	-

Note

4.3

Placements with Bank & Financial Institutions

Particular	As at 32 Ashad 2079	As at 31 Ashad 2078 (Restated)	As at 31 Ashad 2077 (Restated)
Placement with Domestic Fis	-	-	-
Less: Allowances for Impairment	-	-	-
Total	-	-	-

There are no domestic placements with maturities more than three months from acquisition date.



Sabaiko Laghubitta Bittiya Sanstha Ltd.
Bandipur-1, Dumre, Tanahu

Notes to Statement of Financial Position
As at 32 Ashad 2079

Note 4.4
Derivate Financial Instruments

Particular	As at 32 Ashad 2079	As at 31 Ashad 2078 (Restated)	As at 31 Ashad 2077 (Restated)
Held for Trading			
Interest Rate Swap	-	-	-
Currency Swap	-	-	-
Forward Exchange Contracts	-	-	-
Others	-	-	-
Held for Risk Management			
Interest Rate Swap	-	-	-
Currency Swap	-	-	-
Forward Exchange Contracts	-	-	-
Others	-	-	-
Total	-	-	-

Note 4.5
Other Trading Assets

Particular	As at 32 Ashad 2079	As at 31 Ashad 2078 (Restated)	As at 31 Ashad 2077 (Restated)
Treasury Bills	-	-	-
Government Bonds	-	-	-
NRB Bonds	-	-	-
Domestic Corporate Bonds	-	-	-
Equities	-	-	-
Others	-	-	-
Total	-	-	-
Pledged	-	-	-
Non-Pledged	-	-	-

Note 4.6
Loans & Advances to MFIs & Co-operatives

Particular	As at 32 Ashad 2079	As at 31 Ashad 2078 (Restated)	As at 31 Ashad 2077 (Restated)
Loans to Micro-Finance Institutions	-	-	-
Loans to BFIs	-	-	-
Loans to Co-operatives	-	-	-
Less: Allowance for Impairment	-	-	-
Others	-	-	-
Less: Allowance for Impairment	-	-	-
Total	-	-	-



Sabaiko Laghubitta Bittiya Sanstha Ltd.
 Bandipur-1, Dumre, Tanahu

Notes to Statement of Financial Position

As at 32 Ashad 2079

Note

4.6.1

Allowance for Impairment

Particular	As at 32 Ashad 2079	As at 31 Ashad 2078 (Restated)	As at 31 Ashad 2077 (Restated)
Balance at Shrawan 01	-	-	-
Impairment Loss for the year:	-	-	-
Charge for the year	-	-	-
Recoveries/Reversal	-	-	-
Amount Written Off	-	-	-
Balance at Ashad End	-	-	-

Note

4.7

Loan & advances to customers

Loan and advances given to Customers is shown at amortized cost and discounted using effective interest rate less the amount of impairment allowances.

Particular	As at 32 Ashad 2079	As at 31 Ashad 2078 (Restated)	As at 31 Ashad 2077 (Restated)
Loan and advances measured at amortized cost	4,405,937,920.40	3,495,346,107.40	2,037,491,722.00
Less: Impairment allowances	(67,215,107.80)	(57,751,153.98)	(65,855,101.82)
Collective impairment			
Individual impairment			
Net Amount	4,338,722,812.60	3,437,594,953.42	1,971,636,620.18
Loan and advances measured at FVTPL	-	-	-
Total	4,338,722,812.60	3,437,594,953.42	1,971,636,620.18

Analysis of loan and advances - By Product

Particular	As at 32 Ashad 2079	As at 31 Ashad 2078 (Restated)	As at 31 Ashad 2077 (Restated)
Product			
Term Loan	-	-	-
Sadharan Karja	3,218,131,494.82	2,333,319,750.40	1,525,246,349.00
Mausami Karja	33,920,745.00	52,200,270.00	62,138,773.00
Laghu-Uddhyam Karja	1,087,535,560.91	902,539,387.00	449,902,288.00
Grahak Punarutthan Loan	41,373,181.67	207,011,820.00	-
Yuwa Swarojgar Karja	24,927,775.00	-	-
Aakasmik Karja	49,163.00	29,054.00	-
Aawas Karja	-	245,826.00	204,312.00
Other	-	-	-
Sub Total	4,405,937,920.40	3,495,346,107.40	2,037,491,722.00
Interest receivable			
Total	4,405,937,920.40	3,495,346,107.40	2,037,491,722.00



Sabaiko Laghubitta Bittiya Sanstha Ltd.
Bandipur-1, Dumre, Tanahu

Notes to Statement of Financial Position
As at 32 Ashad 2079

Analysis of Loan and Advances - By Collateral

Particular	As at 32 Ashad 2079	As at 31 Ashad 2078 (Restated)	As at 31 Ashad 2077 (Restated)
Secured	-	-	-
Immovable Assets	1,087,535,560.91	902,539,387.00	449,902,288.00
Government Guarantee	-	-	-
Collateral Of Government Securities	-	-	-
Collateral Of Fixed Deposit Receipt	-	-	-
Group Guarantee	3,318,402,359.49	2,592,806,720.40	1,587,589,434.00
Personal Guarantee	-	-	-
Other Collateral	-	-	-
Sub Total	4,405,937,920.40	3,495,346,107.40	2,037,491,722.00
Unsecured	-	-	-
Total	4,405,937,920.40	3,495,346,107.40	2,037,491,722.00

Allowances for impairment

At each reporting date, the Microfinance has assessed whether there exists objective evidence that a financial asset or group of financial assets not carried at fair value through profit or loss are impaired. A financial asset or a group of financial assets is impaired when objective evidence demonstrates that a loss event has occurred after the initial recognition of the asset(s), and that the loss event has an impact on the future cash flows of the asset(s) that can be estimated reliably.

An entity shall assess at the end of each reporting period whether there is any objective evidence that a financial asset or group of financial assets measured at amortized cost is impaired. If any such evidence exists, the entity shall apply NFRS 9 : Financial Instrument, to determine the amount of any impairment loss. ICAN has issued carve out on incurred loss model to measure the impairment loss on loan and advances that the bank and financial instructions shall measure impairment loss on loan and advances as the higher of amount derived as per Nepal Rastra Bank for loan loss provision and amount determined as per NFRS 9. The provision as per Nepal Rastra Bank for loan loss provision is higher than the amount determined as per NFRS 9. So, Impairment loss on Loan and Advances has been determined based on current period's loan disbursement using direction issued by the NRB.

Particular	As at 32 Ashad 2079	As at 31 Ashad 2078 (Restated)	As at 31 Ashad 2077 (Restated)
<u>Specific allowances for impairment</u>			
Balance at Shrawan 1	-	-	-
Impairment loss for the year:	-	-	-
Charge for the year	-	-	-
Recoveries/reversal during the year	-	-	-
Write-offs	-	-	-
Other movement	-	-	-
Balance at Asar end	-	-	-
<u>Collective allowances for impairment</u>			
Balance at Shrawan 1	34,727,348.56	5,355,223.74	167,075.39
Impairment loss for the year:			
Charge/(reversal) for the year	(12,592,584.43)	29,372,124.82	5,188,148.35
Other movement			
Balance at Asar end	22,134,764.13	34,727,348.56	5,355,223.74
Total allowances for impairment	22,134,764.13	34,727,348.56	5,355,223.74



Sabaiko Laghubitta Bittiya Sanstha Ltd.
 Bandipur-1, Dumre, Tanahu

Notes to Statement of Financial Position
 As at 32 Ashad 2079

Loan Loss Provision as Per NRB:

	As at 32 Ashad 2079	As at 31 Ashad 2078 (Restated)	As at 31 Ashad 2077 (Restated)
Opening Loan Impairment	57,751,153.98	65,855,101.82	18,674,150.06
Charge/(reversal) for the year	9,463,953.82	(8,103,947.84)	47,180,951.76
Other movement			
Balance at Ashad end	67,215,107.80	57,751,153.98	65,855,101.82
Total allowances for impairment	67,215,107.80	57,751,153.98	65,855,101.82

Note **4.8**

Income Tax

Current Tax Assets **4.8.1**

This includes advance payment made by SLBSL towards income tax liabilities or other tax liabilities to the taxing authorities.

Particular	As at 32 Ashad 2079	As at 31 Ashad 2078 (Restated)	As at 31 Ashad 2077 (Restated)
Current Tax Assets	42,469,363.76	40,705,528.16	-
Current Year Income Tax Assets	42,469,363.76	40,705,528.16	
Tax assets of prior periods			
Current Tax Liabilities	32,098,942.31	51,925,725.93	966,840.79
Current Year Income Tax Liabilities	32,098,942.31	51,925,725.93	966,840.79
Tax liabilities of prior periods			
Net current Assets/ (Liabilities)	10,370,421.45	(11,220,197.77)	(966,840.79)

Deferred Tax Asset/ Liabilities **4.8.2**

Particular	As at 32 Ashad 2079	As at 31 Ashad 2078 (Restated)	As at 31 Ashad 2077 (Restated)
Deferred Tax Assets	15,658,124.56	12,725,077.48	6,591,092.97
Current Year Deferred Tax Assets	15,658,124.56	12,725,077.48	6,591,092.97
Deferred Tax Liabilities	12,533,084.81	9,512,986.58	5,087,329.31
Current Year Deferred Tax Liabilities	12,533,084.81	9,512,986.58	5,087,329.31
Tax liabilities of prior periods			
Total	3,125,039.75	3,212,090.89	1,503,763.65

Note **4.9**

Investment Properties

Particular	As at 32 Ashad 2079	As at 31 Ashad 2078 (Restated)	As at 31 Ashad 2077 (Restated)
Investment Properties measured at Fair Value			
Balance as on Shrawan 01	-	-	-
Addition/(Disposal) during the year	-	-	-
Net Changes in fair value during the year	-	-	-
Net Amount	-	-	-
Investment Properties measured at Cost			
Balance as on Shrawan 01	-	-	-
Addition/(Disposal) during the year	-	-	-
Net Changes in fair value during the year	-	-	-
Net Amount	-	-	-
Total	-	-	-



Sabaiko Laghubitta Bittiya Sanstha Ltd.
Bandipur-1, Dumre, Tanahu

Notes to Statement of Financial Position
As at 32 Ashad 2079

Note 4.11
Intangible Assets

Particular	As at 32 Ashad 2079	As at 31 Ashad 2078 (Restated)	As at 31 Ashad 2077 (Restated)
Cost:			
At start of year	2,011,306.00	1,624,375.00	1,217,575.00
Additions	330,525.00	386,931.00	406,800.00
Disposals	-	-	-
At end of year	2,341,831.00	2,011,306.00	1,624,375.00
Accumulated Amortization			
At start of year	995,713.00	639,983.00	342,129.00
Charge for the year	435,398.00	355,730.00	297,854.00
Disposals	-	-	-
At end of year	1,431,111.00	995,713.00	639,983.00
Carrying amounts as on Ashadh End	910,720.00	1,015,593.00	984,392.00

Note 4.12
Other assets

The other assets that fall under the classification of financial instruments are carried at amortized costs and those other assets that do not fall within the definition are carried at cost. These instruments are regularly monitored for impairment

Particular	As at 32 Ashad 2079	As at 31 Ashad 2078 (Restated)	As at 31 Ashad 2077 (Restated)
Staff Social Loan	11,214,790.12	8,562,960.81	2,052,115.15
Employee Benefit Prepayments	733,534.17	579,021.47	42,730.34
Other staff advance	-	14,600.00	2,521.00
Advance Insurance Premium	430,309.64		
Security Deposit	29,460.00		
Bills receivable			7,045.53
Accounts receivable	386,972.63		12,995.52
Accrued income	15,759,391.83	8,797,305.13	1,266,316.75
Prepayments	176,860.97	283,242.26	24,210.00
Consumable Inventories	2,215,147.18	1,858,039.73	1,514,375.33
Other institution advance	-	8,155.62	233,657.34
Total	30,946,466.53	20,103,325.01	5,155,966.96

Note 4.13
Due to Bank & Financial Institutions

Particular	As at 32 Ashad 2079	As at 31 Ashad 2078 (Restated)	As at 31 Ashad 2077 (Restated)
Borrowing from BFIs	2,939,854,993.34	2,410,863,254.36	1,460,455,620.59
Settlement and clearing Accounts			
Other			
Total	2,939,854,993.34	2,410,863,254.36	1,460,455,620.59



Sabaiko Laghubitta Bittiya Sanstha Ltd.

Bandipur-1, Dumre, Tanahu

Notes to Statement of Financial Position

As at 32 Ashad 2079

Note

4.14

Due to Nepal Rastra Bank

Particular	As at 32 Ashad 2079	As at 31 Ashad 2078 (Restated)	As at 31 Ashad 2077 (Restated)
Refinance from NRB	-	-	-
Standing Liquidity Facility	-	-	-
Lender of Last Resort facility from NRB	-	-	-
Securities sold under repurchase agreements	-	-	-
Other Payable to NRB	-	-	-
Total	-	-	-

Note

4.15

Derivate Financial Instruments

Particular	As at 32 Ashad 2079	As at 31 Ashad 2078 (Restated)	As at 31 Ashad 2077 (Restated)
Held for Trading			
Interest Rate Swap	-	-	-
Currency Swap	-	-	-
Forward Exchange Contracts	-	-	-
Others	-	-	-
Held for Risk Management			
Interest Rate Swap	-	-	-
Currency Swap	-	-	-
Forward Exchange Contracts	-	-	-
Others	-	-	-
Total	-	-	-

Note

4.16

Deposits from Customers

Particular	As at 32 Ashad 2079	As at 31 Ashad 2078 (Restated)	As at 31 Ashad 2077 (Restated)
Institutional Customers:			
Term deposits	-	-	-
Call deposits	-	-	-
Other	-	-	-
Individual Customers:			
Term deposits	362,779,730.10	284,844,567.11	213,417,836.11
Saving deposits	599,838,377.89	379,164,560.96	213,200,133.80
Savings from Members	351,614,711.18	240,535,277.45	176,654,260.00
Other	-	-	-
Total	1,314,232,819.17	904,544,405.52	603,272,229.91



Sabaiko Laghubitta Bittiya Sanstha Ltd.
Bandipur-1, Dumre, Tanahu

Notes to Statement of Financial Position
As at 32 Ashad 2079

Note 4.17
Borrowings

Particular	As at 32 Ashad 2079	As at 31 Ashad 2078 (Restated)	As at 31 Ashad 2077 (Restated)
Domestic Borrowings			
Nepal Government	-	-	-
Other Licensed Institutions	-	-	-
Others	-	-	-
Sub-Total	-	-	-
Foreign Borrowings			
Foreign Banks and Financial Institutions	-	-	-
Other Institutions	-	-	-
Sub-Total	-	-	-
Total	-	-	-

Note 4.18
Provisions

Particular	As at 32 Ashad 2079	As at 31 Ashad 2078 (Restated)	As at 31 Ashad 2077 (Restated)
Provisions for Restructuring	-	-	-
Pending Legal Issues and Tax Litigation	-	-	-
Onerous Contracts	-	-	-
Total	-	-	-

Note 4.19
Other Liabilities

Particular	As at 32 Ashad 2079	As at 31 Ashad 2078 (Restated)	As at 31 Ashad 2077 (Restated)
Employee Benefits Liabilities			
Liability for employees defined benefit obligations	-	6,491,609.00	2,582,127.00
Liability for long-service leave	11,444,743.89	6,630,843.14	3,904,384.65
Employee bonus payable	11,635,963.26	18,331,680.00	4,135,758.00
Staff payables	-	6,430.10	-
Short-term employee benefits	-	93,829.00	-
Lease Liability			
Current Lease Liability	10,957,537.36	6,934,291.03	3,305,579.96
Non-current Lease Liability	29,791,467.29	22,360,181.75	12,178,218.29
Other Payables:			
TDS Payables	932,294.08	810,477.36	372,309.00
Bills payable	959,469.00	-	60,873.40
Creditors and accruals	-	-	156,831.10
Interest payable on deposit	172,010.82	23,724,865.00	12,509,949.00
Interest payable on borrowing	6,312,282.40	4,029,451.42	4,386,293.08
DCGF Claim Payable	295,272.03	-	-
Dividend Payable	-	3,366,986.84	1,030,381.58
Audit Fee Payable	148,009.00	138,141.00	123,340.00
PRSM Associates	167,250.00	-	-
Service Charge Payable	23,015,665.50	-	-
Insurance Premium Payable	-	527,985.58	-
Total	95,831,964.62	93,446,771.22	44,746,045.06



सबैको लघुवित्त वित्तीय संस्था लिमिटेड
Sabaiko Laghubitta Bittiya Sanstha Limited

Sabaiko Laghubitta Bittiya Sanstha Ltd.
 Bandipur-1, Dumre, Tanahu

Notes to Statement of Financial Position
 As at 32 Ashad 2079

Note 4.20
Debt Securities Issued

Particular	As at 32 Ashad 2079	As at 31 Ashad 2078 (Restated)	As at 31 Ashad 2077 (Restated)
Debt Securities issued designated at fair value through profit or loss	-	-	-
Debt Securities issued at Amortized Cost	-	-	-
Total	-	-	-

Note 4.21
Subordinated Liabilities

Particular	As at 32 Ashad 2079	As at 31 Ashad 2078 (Restated)	As at 31 Ashad 2077 (Restated)
Redeemable Preference Shares	-	-	-
Irredeemable Cumulative Preference Share (Liability Component)	-	-	-
Other	-	-	-
Total	-	-	-

Note 4.22
Share Capital

Particular	As at 32 Ashad 2079	As at 31 Ashad 2078 (Restated)	As at 31 Ashad 2077 (Restated)
Authorized Share Capital (3,000,000 @ Face Value Rs.100)	300,000,000.00	300,000,000.00	200,000,000.00
Issued Share Capital (2,700,000 @ Face Value Rs.100)	270,000,000.00	270,000,000.00	206,027,250.00
Subscribed and Paid-up Capital (2,700,000 @ Face Value Rs.100)	270,000,000.00	270,000,000.00	206,027,250.00
Total	270,000,000.00	270,000,000.00	206,027,250.00

Note 4.22.1
Ordinary Share Ownership

Particulars	FY 2078.79		FY 2077.78	
	%	Amount	%	Amount
Domestic Ownership	100.00%	270,000,000.00	100.00%	270,000,000.00
Nepal Government				
"A" Class Licensed Institution				
Other Licensed Institution				
Other Institutions	0.30%	818,181.82	0.30%	818,181.82
General Public	67.58%	86,727,272.73	67.58%	86,727,272.73
Promoters	32.12%	182,454,545.45	32.12%	182,454,545.45
Foreign Ownership	0.00%	-	0.00%	-
Total	100.00%	270,000,000.00	100.00%	270,000,000.00

Notes to Statement of Financial Position
As at 32 Ashad 2079

Note 4.23

Reserves

Particular	As at 32 Ashad 2079	As at 31 Ashad 2078 (Restated)	As at 31 Ashad 2077 (Restated)
General Reserve	62,073,408.87	47,565,873.87	11,570,808.87
Regulatory Reserve	12,580,674.85	8,490,473.97	2,263,553.70
Customer Protection Fund	5,251,511.44	7,804,509.14	402,541.14
Corporate Social Responsibility Fund	1,530,677.16	1,199,849.00	368,847.74
Total	81,436,272.31	65,060,705.98	14,605,751.45

Note 4.24

Contingent Liabilities and Commitments

Particular	As at 32 Ashad 2079	As at 31 Ashad 2078 (Restated)	As at 31 Ashad 2077 (Restated)
Contingent Liabilities			
Undrawn and Undisbursed Facilities			
Capital Commitment			
Lease Commitment			
Litigation			
Others			
Total	-	-	-

The microfinance does not have any contingent liabilities and commitments till date.





Sabaiko Laghubitta Bittiya Sanstha Ltd.

Bandipur-1, Dumre, Tanahu

Notes to Statement of Financial Position

As at 32 Ashad 2079

Note

4.24.1

Capital Commitments

Capital expenditure approved by relevant authority of the bank but provision has not been made in financial statements

Particular	As at 32 Ashad 2079	As at 31 Ashad 2078 (Restated)	As at 31 Ashad 2077 (Restated)
Capital commitments in relation to Property and Equipment			
Approved and contracted for			
Approved but not contracted for			
Sub-Total	-	-	-
Capital commitments in relation to Intangible assets			
Approved and contracted for			
Approved but not contracted for			
Sub-Total	-	-	-
Total	-	-	-

Note

4.24.2

Lease Commitments

Particular	As at 32 Ashad 2079	As at 31 Ashad 2078 (Restated)	As at 31 Ashad 2077 (Restated)
Operating Lease Commitments			
Future minimum lease payments under non-cancellable operating lease, where the Institution is lessee	-	-	-
Not later than 1 Year	-	-	-
Later than 1 year but not later than 5 years	-	-	-
Later than 5 Years	-	-	-
Sub-Total	-	-	-
Finance Lease Commitments			
Future minimum lease payments under non-cancellable operating lease, where the Institution is lessee	-	-	-
Not later than 1 Year	-	-	-
Later than 1 year but not later than 5 years	-	-	-
Later than 5 Years	-	-	-
Sub-Total	-	-	-
Total	-	-	-

Note

4.24.3

Lease Commitments

The Microfinance's litigations are generally related to its ordinary course of business pending on various jurisdiction. During the reporting period, the company doesn't have any pending litigations.



Sabaiko Laghubitta Bittiya Sanstha Ltd.
Bandipur-1, Dumre, Tanahu

Notes to Statement of Profit or loss and Other Comprehensive Income
For the period from 1st Shrawan 2078 to 32nd Ashad 2079

Note 4.25
Interest income

Particular	Year Ended 32-03-2079	'Restated' Year Ended 31-03-2078
Placement with bank and financial institutions	1,180,740.71	5,466,651.59
Loans and advances to customers	637,659,202.22	396,918,568.05
Loan and advances to staff	1,115,738.73	489,416.54
Total interest income	639,955,681.66	402,874,636.18

Note 4.26
Interest Expenses

Particular	Year Ended 32-03-2079	'Restated' Year Ended 31-03-2078
Due to bank and financial institutions	291,332,417.13	120,693,633.24
Deposits from customers	51,087,045.15	33,808,087.82
Other		
Total	342,419,462.28	154,501,721.06

Note 4.27
Fees & Commission Income

Particular	Year Ended 32-03-2079	'Restated' Year Ended 31-03-2078
Service fees	52,424,378.50	64,626,149.50
Remittance fees	688.90	1,034.70
Other fees and commission income	3,996,507.21	4,149,778.90
Total fees and Commission Income	56,421,574.61	68,776,963.10

Note 4.28
Fees & Commission Expense

Particular	Year Ended 32-03-2079	'Restated' Year Ended 31-03-2078
ATM Management Fees	-	-
Visa/Master Card Fees	-	-
Remittance fees and commission	-	-
Service Charge on Borrowings	8,901,450.00	2,044,180.81
Total fees and Commission Expense	8,901,450.00	2,044,180.81



Sabaiko Laghubitta Bittiya Sanstha Ltd.
 Bandipur-1, Dumre, Tanahu

Notes to Statement of Profit or loss and Other Comprehensive Income
For the period from 1st Shrawan 2078 to 32nd Ashad 2079

Note **4.29**
Other Operating income

Particular	Year Ended 32-03-2079	'Restated' Year Ended 31-03-2078
Other Income	1,704,217.51	-
Gain/loss on sale of Property, Plant & Equipment	-	-
Gain/loss on sale of investment property	-	-
Total	1,704,217.51	-

Note **4.30**
Impairment (Charge)/ reversal for loans & other losses

Particular	Year Ended 32-03-2079	'Restated' Year Ended 31-03-2078
Impairment charge/(reversal) on loan and advances to BFIs	-	-
Impairment charge/(reversal) on loan and advances to customer	9,463,953.82	(10,955,659.95)
Impairment charge/(reversal) on placement with BFIs	-	-
Impairment charge/(reversal) on goodwill and intangible assets	-	-
Total	9,463,953.82	(10,955,659.95)



Sabaiko Laghubitta Bittiya Sanstha Ltd.

Bandipur-1, Dumre, Tanahu

**Notes to Statement of Profit or loss and Other Comprehensive Income
For the period from 1st Shrawan 2078 to 32nd Ashad 2079**

**Note 4.31
Personnel Expenses**

Particular	Year Ended 32-03-2079	'Restated' Year Ended 31-03-2078
Salary	66,272,102.95	45,338,988.16
Allowances	59,514,499.51	46,005,524.69
Gratuity expense	4,011,086.60	4,040,727.64
Provident fund	4,813,406.50	3,424,237.30
Gratuity Payment	816,369.25	-
Uniform	1,746,950.00	-
Training & development expense	4,027,726.04	1,327,827.50
Leave encashment	5,379,477.75	2,954,258.49
Medical	1,421,266.00	-
Pension expense	981,841.22	-
Dashain expenses	7,815,882.00	-
Support Staff Wages	357,106.75	-
Subsidised Loan Cost (NAS-19)	164,987.06	107,165.76
Sub Total	157,322,701.63	103,198,729.54
Employees bonus	11,635,963.26	18,331,680.00
Grand Total	168,958,664.89	121,530,409.54

**Note 4.32
Other Operating expenses**

Particular	Year Ended 32-03-2079	'Restated' Year Ended 31-03-2078
Audit Fee	150,000.00	140,000.00
NFRS Implementation Fee	169,500.00	
Other audit related expense	508,384.00	132,151.00
Office administration expense	40,795,953.68	16,431,621.04
Operating lease expense	1,715,701.20	3,012,830.00
Branch Acquisition Expenses	-	300,000.00
Anniversary Expenses	50,915.00	150,675.00
Total	43,390,453.88	20,167,277.04



Sabaiko Laghubitta Bittiya Sanstha Ltd.
 Bandipur-1, Dumre, Tanahu

Notes to Statement of Profit or loss and Other Comprehensive Income
For the period from 1st Shrawan 2078 to 32nd Ashad 2079

Note

4.32.1

Office Administration Expense

Particular	Year Ended 32-03-2079	'Restated' Year Ended 31-03-2078
Water and electricity	1,147,080.50	763,836.18
Repair & Maintenance- Vehicle	366,326.50	232,698.21
Repair & Maintenance- Computer Accessories	337,121.00	-
Repair & Maintenance- Office Equipment & Furniture	255,182.00	254,885.00
Insurance	1,237,708.74	585,087.38
Insurance for loan	14,882,388.04	3,271,637.59
Postage, telex, telephone, fax, internet	2,009,552.13	2,117,897.27
Printing and stationery	4,137,534.53	2,576,602.55
News paper, books and journals	27,435.00	26,860.00
Advertisement	187,413.00	181,254.00
Travel allowance and expense	3,065,283.00	1,503,614.00
Entertainment	201,590.00	97,500.00
Meeting Fees	870,000.00	862,000.00
Annual/special general meeting expense	1,007,747.00	753,080.00
Software Maintenance Expenses	1,199,822.00	742,562.00
Other Expenses	-	-
(a) Fuel expenses	303,936.00	190,374.00
(b) Recruitment expenses	-	67,650.00
(c) Business promotion	29,400.00	-
(d) Loan Renewal and Bank Charges	195,419.00	148,639.55
(e) Miscellaneous	12,230.00	311,348.46
(f) Furnishing Expenses	112,323.75	81,623.85
(g) Membership Closing Expenses	177,290.00	224,675.00
(h) Membership Fee	-	65,000.00
(i) Puja Expenses	83,670.00	29,212.00
(j) Levies, Fees & Registration Expenses	1,599,584.51	461,800.00
(k) Reward & Prize	-	43,000.00
(l) Consumable goods	1,115,932.37	838,784.00
(m) Labour Charges	900.00	-
(n) Office Cleaning expenses	6,233,084.61	-
Total	40,795,953.68	16,431,621.04



Sabaiko Laghubitta Bittiya Sanstha Ltd.
Bandipur-1, Dumre, Tanahu

**Notes to Statement of Profit or loss and Other Comprehensive Income
For the period from 1st Shrawan 2078 to 32nd Ashad 2079**

**Note 4.33
Depreciation & Amortization**

Particular	Year Ended 32-03-2079	'Restated' Year Ended 31-03-2078
Depreciation of Property, plant & equipment	15,859,788.14	9,400,961.60
Depreciation on investment property		
Amortization of Intangible assets	435,398.00	355,730.00
Total	16,295,186.14	9,756,691.60

**Note 4.34
Non Operating Income**

Particular	Year Ended 32-03-2079	'Restated' Year Ended 31-03-2078
Recovery of loan written off	-	-
Other Non Operating Income	-	-
(a) Gain From Sale of Fixed assets	-	-
(b) Donation Assets Depreciation Reverse	-	-
(c) Other Rental Income	-	-
Total	-	-

**Note 4.35
Non Operating Expense**

Particular	Year Ended 32-03-2079	'Restated' Year Ended 31-03-2078
Loan Written Off	-	-
Expenses of Restructuring	-	-
Total	-	-



Sabaiko Laghubitta Bittiya Sanstha Ltd.
 Bandipur-1, Dumre, Tanahu

Notes to Statement of Profit or loss and Other Comprehensive Income
For the period from 1st Shrawan 2078 to 32nd Ashad 2079

Note **4.36**

Income Tax Expense

The Microfinance current tax liabilities are calculated using the Income Tax Act, 2058 as applicable in Nepal. Current tax payable (or recoverable) is based on the taxable profit for the year. Taxable profit differs from the profit reported in the statement or profit or loss, because some item of income or expense are taxable or deductible in different years or may never be taxable or deductible.

Particular	Year Ended 32-03-2079	'Restated' Year Ended 31-03-2078
Current Year Tax Expense	32,098,942.31	51,925,725.93
Current Year	32,098,942.31	51,925,725.93
Adjustment for Prior Years		
Deferred tax expense	87,051.14	(3,212,090.89)
Origination and (reversal) of temporary differences	87,051.14	(3,212,090.89)
Changes in tax rate	-	-
Recognition of previously unrecognized tax los ses	-	-
Total	32,011,891.17	48,713,635.04

Note **4.36.1**

Reconciliation Of Tax Expense And Accounting Profit

Particular	Year Ended 32-03-2079	'Restated' Year Ended 31-03-2078
Profit before tax	104,723,669.30	172,278,939.15
Tax amount at tax rate of 30%	31,417,100.79	51,683,681.74
Add: Tax effect of expenses that are not deductible for tax purpose	4,295,839.13	5,756,035.12
Less: Tax effect on exempt income		
Add/less: Tax effect on other items	3,613,997.61	7,109,680.93
Total income tax expense	32,098,942.31	50,330,035.93
Effective tax rate	30.65%	29.21%



Sabaiko Laghubitta Bittiya Sanstha Ltd.

Notes to Financial Statements for year ending 32 Ashadh 2079

Note

4.37

Leases

A. Leases as lessee

The Company leases building for its operation. The leases typically run for a period of varying from 2-5 years, with an option to renew the lease after that date. Lease payments have escalation clause for increment after every 2 years.

Information about leases for which the Company is a lessee is presented below.

A.1 Right-of-use Assets

Right-of-Use Assets related to leased properties that donot meet the definition of investment property are presented as Property, Plant & Equipment.

Particulars	Year Ended 31-03-2079	Year Ended 31-03-2078	Year Ended 31-03-2077
Balance as on 1st Shrawan	27,022,734.03	14,329,877.14	7,577,417.30
Depreciation for the year	(10,700,010.14)	(5,869,754.60)	(3,250,767.96)
Addition to Right-of-use Assets	20,617,324.21	18,562,611.49	10,003,227.80
Derecognition of Right-of-use Assets		-	-
Balance as an Ashad End	36,940,048.10	27,022,734.03	14,329,877.14

A.2 Amounts Recognised in Profit or Loss Account

Particulars	Year Ended 31-03-2079	Year Ended 31-03-2078	Year Ended 31-03-2077
Interest on lease liabilities	3,928,633.46	2,328,040.04	1,405,808.46
Expenses relating to short-term leases	1,715,701.20	3,012,830.00	3,923,202.00
Total	5,644,334.66	5,340,870.04	5,329,010.46

A.3 Amounts recognized in Statement of Cashflows

Total Cash outflow as per the lease agreement for the fiscal years is as follwoing:

Particulars	Year Ended 31-03-2079	Year Ended 31-03-2078	Year Ended 31-03-2077
Total Cash flow for the year (as per Agreement)	13,091,425.80	7,079,977.00	3,903,758.00
Total	13,091,425.80	7,079,977.00	3,903,758.00

A.4 Lease Liability

Detail about the liability under lease agreements for right to use assets with breakdown of curent and long term portion of liability is as below:

Particulars	Year Ended 31-03-2079	Year Ended 31-03-2078	Year Ended 31-03-2077
Opening Liability	29,294,472.78	15,483,798.25	7,978,519.99
Additional Liability during the year	20,617,324.21	18,562,611.49	10,003,227.80
Finance Cost	3,928,633.46	2,328,040.04	1,405,808.46
Cash Payment	13,091,425.80	7,079,977.00	3,903,758.00
Net Total Lease liability as on Ashad End	40,749,004.64	29,294,472.78	15,483,798.25

Breakdown:

Current Portion of Lease Liability	10,957,537.36	6,934,291.03	3,305,579.96
Non Current Portion of Lease Liability	29,791,467.29	22,360,181.75	12,178,218.29
Total Lease Liability as on Ashad End	40,749,004.64	29,294,472.78	15,483,798.25



Notes Forming Part Of Financial Statements

4.10 Property, Plant & Equipments (PPE)

Amount in NPR

For the Year 2078-79	Right-to-use Assets	Partitions & Paintings	Computer & Equipments	Furniture & Fixtures	Other Assets- Lockers	Inverters & Fans	Vehicles	Total
Cost:								
At start of year	32,892,488.63	319,364.00	10,817,207.65	11,312,024.72	1,547,920.00	1,979,348.50	5,813,900.00	64,682,253.50
Additions	20,617,324.21	273,841.00	688,650.00	3,093,657.00	854,000.00	251,330.00	-	25,778,802.21
Disposals								-
At end of year	53,509,812.84	593,205.00	11,505,857.65	14,405,681.72	2,401,920.00	2,230,678.50	5,813,900.00	90,461,055.71
Accumulated depreciation								
At start of year	5,869,754.60	169,112.00	3,450,577.00	2,722,016.00	178,493.00	756,196.00	1,570,832.00	14,716,980.60
Charge for the year	10,700,010.14	109,765.00	2,221,562.00	1,734,955.00	100,895.00	411,211.00	581,390.00	15,859,788.14
Disposals								-
At end of year	16,569,764.74	278,877.00	5,672,139.00	4,456,971.00	279,388.00	1,167,407.00	2,152,222.00	30,576,768.74
Carrying amounts as on Ashadh 32, 2079	36,940,048.10	314,328.00	5,833,718.65	9,948,710.72	2,122,532.00	1,063,271.50	3,661,678.00	59,884,286.97

For the Year 2077-78	Right-to-use Assets	Partitions & Paintings	Computer & Equipments	Furniture & Fixtures	Other Assets- Lockers	Inverters & Fans	Vehicles	Total
Cost:								
At start of year	14,329,877.14	236,208.00	5,728,496.00	7,920,128.72	1,059,361.00	1,387,842.00	5,107,000.00	35,768,912.86
Additions	18,562,611.49	83,156.00	5,088,711.65	3,391,896.00	488,559.00	591,506.50	706,900.00	28,913,340.64
Disposals								-
At end of year	32,892,488.63	319,364.00	10,817,207.65	11,312,024.72	1,547,920.00	1,979,348.50	5,813,900.00	64,682,253.50
Accumulated depreciation								
At start of year	-	108,313.00	2,065,948.00	1,566,459.00	117,659.00	427,495.00	1,030,145.00	5,316,019.00
Charge for the year	5,869,754.60	60,799.00	1,384,629.00	1,155,557.00	60,834.00	328,701.00	540,687.00	9,400,961.60
Disposals								-
At end of year	5,869,754.60	169,112.00	3,450,577.00	2,722,016.00	178,493.00	756,196.00	1,570,832.00	14,716,980.60
Carrying amounts as on Ashadh 31, 2078	27,022,734.03	150,252.00	7,366,630.65	8,590,008.72	1,369,427.00	1,223,152.50	4,243,068.00	49,965,272.90

5.11. Disclosure of Effect of First Time Adoption of NFRS

Note 5.11.1: Effect of NFRS Adoption on Statement of Financial Position
As on 2077-04-01 (Date of Transition to NFRS)

Amount in NPR

Particular	GAAP Figures	Remeasurement/ Reclassification	NFRS Figures	Reason for Remeasurement or Reclassification
Assets				
Cash & Cash Equivalent	3,448,794.80	316,589,371.76	320,038,166.56	Accumulation of Balance in Bank accounts and other cash equivalents.
Balances with B/FIs	111,599,116.10	(111,599,116.10)	-	Transferred and accumulated in Cash & Cash Equivalent.
Money at call and short notice	204,990,255.66	(204,990,255.66)	-	Transferred and accumulated in Cash & Cash Equivalent.
Loan & advances to customers	1,971,636,620.18	-	1,971,636,620.18	
Property and Equipment	15,313,182.87	15,139,710.99	30,452,893.86	Change in Method of Depreciation from WDV to SLM.
Intangible Assets	983,277.29	1,114.71	984,392.00	Application of SLM Method from date of purchase.
Deferred tax assets	1,105,554.30	398,209.35	1,503,763.65	Impact of Application of new NFRS.
Other assets	5,189,158.47	(33,191.51)	5,155,966.96	Recognition of Employee Benefit Prepayment as per IAS 19 for subsidized loan.
Total Assets	2,314,265,959.67	15,505,843.55	2,329,771,803.22	
Liabilities				
Due to Bank & Financial Institutions	-	1,460,455,620.59	1,460,455,620.59	Reclassification into borrowings.
Deposits from Customers	603,272,229.91	-	603,272,229.91	
Borrowing	1,460,455,620.59	(1,460,455,620.59)	-	Reclassification From Due to Bank & Financial Institutions.
Current Tax Liabilities	966,840.79	-	966,840.79	
Proposed Dividend	1,030,381.58	(1,030,381.58)	-	Reclassification of Proposed dividend into Other Liabilities.
Provisions	-	-	-	
Deferred Tax Liabilities	-	-	-	
Other liabilities	28,231,865.23	16,514,179.83	44,746,045.06	Reclassification of Proposed dividend into Other Liabilities & Recognition of Lease Liability under NFRS 16.
Debt Securities Issued	-	-	-	
Subordinated Liabilities	-	-	-	
Total Liabilities	2,093,956,938.10	15,483,798.25	2,109,440,736.35	
Equity				
Share Capital	206,027,250.00	-	206,027,250.00	
Retained Earnings	-	(301,934.59)	-301,934.59	Reclassification of Retained Earnings separately Impact of Application of NFRS on transition date.
Reserves	14,281,771.57	323,979.88	14,605,751.45	
Total Shareholders Equity	220,309,021.57	22,045.30	220,331,066.87	
Non Controlling Interests	-	-	-	
Total Equity	220,309,021.57	22,045.30	220,331,066.87	
Total Liabilities & Equity	2,314,265,959.67	15,505,843.55	2,329,771,803.22	





**5.11.2: Effect of NFRS Adoption on Statement of Profit or Loss and Other Comprehensive Income
For the Year Ended 2078-03-31 (the latest period presented under previous GAAP)**

Particular	GAAP Figures	Remeasurement/ Reclassification	NFRS Figures	Reason for Remeasurement or Reclassification	Amount in NPR
Interest Income	393,587,914.51	9,286,721.67	402,874,636.18	Interest Income from Employee Loan Recognition as per NAS 19	
Interest Expense	154,501,721.06	2,328,040.04	156,829,761.10	Interest Income Recognised on Accrual Basis. Finance cost on Lease Liability as per NFRS 16.	
Net Interest Income	239,086,193.45	6,958,681.63	246,044,875.08		
Fees & Commission Income	69,251,251.10	(474,288.00)	68,776,963.10	Staff Loan Interest reclassified into interest income.	
Fees & Commission Expense	-	2,044,180.81	2,044,180.81	Fees & Commission expense presented separately.	
Net Fee & Commission Income	69,251,251.10	(2,518,468.81)	66,732,782.29		
Net Interest, Fee & Commission Income	308,337,444.55	4,440,212.82	312,777,657.37		
Other Operating Income	-	-	-		
Total Operating Income	308,337,444.55	4,440,212.82	312,777,657.37		
Impairment (Charge)/ reversal for loans & other losses	10,955,659.95	-	10,955,659.95		
Net Operating Income	319,293,104.50	4,440,212.82	323,733,317.32		
Personnel Expenses	103,091,563.78	18,438,845.76	121,530,409.54	Measurement of Employee compensation for subsidised loan.	
Other Operating expenses	29,291,434.85	(9,124,157.81)	20,167,277.04	Accumulation of Employee benefit expenses.	
Depreciation & Amortization	3,593,301.00	6,163,390.60	9,756,691.60	Lease measured and presented as per NFRS 16.	
Operating Profit	183,316,804.87	(11,037,865.72)	172,278,939.15	Change in Method of Depreciation from WDV to SLM.	
Non Operating Income	-	-	-		
Non Operating Expense	-	-	-		
Profit before Income Tax	183,316,804.87	(11,037,865.72)	172,278,939.15		
Bonus	18,331,680.00	(18,331,680.00)	-	Reclassification into Employees Benefit Expenses.	
Income Tax Expense	50,345,517.19	(128,118.50)	50,217,398.69	Change in Deferred Tax	
Current tax	51,925,725.93	-	51,925,725.93		
Deferred tax	(1,580,208.74)	(128,118.50)	(1,708,327.24)	Creation of temporary differences due to NFRS Implementation.	
Profit for the year	114,639,607.68	7,421,932.77	122,061,540.45		
Other Comprehensive Income	-	-	-		
Total Comprehensive Income	114,639,607.68	7,421,932.77	122,061,540.45		

**5.11.3: Effect of NFRS Adoption on Statement of Cash flows
For the Year Ended 2078-03-31 (the latest period presented under previous GAAP)**

Particular	GAAP Figures	Remeasurement/ Reclassification	NFRS Figures	Reason for Remeasurement or Reclassification	Amount in NPR
Net Cashflow from Operating Activities	(983,502,927.96)	(20,885,839.52)	(1,004,388,767.48)	Lease Liability as per NFRS 16 and other changes due to application of NFRS	
Net Cashflow from Investing Activities	(10,737,660.15)	0.00	(10,737,660.15)		
Net Cashflow from Financing Activities	948,783,857.45	(7,079,977.00)	941,703,880.45	Payment for Lease as per NFRS 16	
Net increase/(decrease) in cash and cash equivalent	-45,456,730.66	-27,965,816.52	-73,422,547.18		
Cash and Cash Equivalent at the beginning of the period	115,047,910.90	204,990,255.66	320,038,166.56	Balance with BFIs and Money at call and short notice classified separately under GAAP	
Cash and Cash Equivalent at the end of the period	69,591,180.24	177,024,439.14	246,615,619.38		

5.11.4: Reconciliation of Assets, Liabilities and Equity as on 2079-03-32

Amount in NPR

Particular	GAAP Figures	Remeasurement/ Reclassification	NFRS Figures	Remarks
Assets				
Cash & Cash Equivalent	6,798,549.88	306,458,458.48	313,257,008.36	Accumulation of Balance in Bank accounts and other cash equivalents.
Balances with B/FIs	62,179,610.20	(62,179,610.20)	-	Transferred and accumulated in Cash & Cash Equivalent.
Money at call and short notice	244,278,848.28	(244,278,848.28)	-	Transferred and accumulated in Cash & Cash Equivalent.
Loan & advances to customers	4,338,722,812.60	-	4,338,722,812.60	
Current Tax Assets	11,164,557.64	(794,136.19)	10,370,421.45	
Property and Equipment	23,073,252.02	36,811,034.95	59,884,286.97	Change in Method of Depreciation from WDV to SLM and ROU Assets classified under PPE
Goodwill and Intangible assets	909,605.29	1,114.71	910,720.00	Application of SLM Method from date of purchase.
Deferred tax assets	1,943,983.26	1,181,056.49	3,125,039.75	Impact of Application of new NFRS.
Other assets	15,210,488.77	15,735,977.76	30,946,466.53	Recognition of Employee Benefit Prepayment as per IAS 19 for subsidized loan.
Total Assets	4,704,281,707.94	52,935,047.72	4,757,216,755.66	
Liabilities				
Due to Bank & Financial Institutions	-	2,939,854,993.34	2,939,854,993.34	Reclassification into borrowings.
Deposits from Customers	1,314,232,819.17	-	1,314,232,819.17	
Borrowing	2,939,854,993.34	(2,939,854,993.34)	-	Reclassification From Due to Bank & Financial Institutions.
Current Tax Liabilities	-	-	-	
Other liabilities	54,594,812.72	41,237,151.90	95,831,964.62	Reclassification of Proposed dividend into Other Liabilities & Recognition of Lease Liability under NFRS 16.
Total Liabilities	4,308,682,625.23	41,237,151.90	4,349,919,777.13	
Equity				
Share Capital	318,600,000.00	(48,600,000.00)	270,000,000.00	Proposed Dividend not presented in SFP but disclosed in Notes
Retained Earnings	-	55,860,706.22	55,860,706.22	Presentation of Retained Earnings Separately and Impact of application of NFRS.
Reserves	74,441,187.97	6,995,084.34	81,436,272.31	Presentation of Retained Earnings Separately
Proposed Dividend	2,557,894.74	(2,557,894.74)	-	Proposed Dividend not presented in SFP but disclosed in Notes
Total Shareholders Equity	395,599,082.71	11,697,895.82	407,296,978.53	
Non Controlling Interests	-	-	-	
Total Equity	395,599,082.71	11,697,895.82	407,296,978.53	
Total Liabilities & Equity	4,704,281,707.94	52,935,047.72	4,757,216,755.66	-
Contingent Liabilities and Commitment	-	-	-	
Net assets value per share	124.17	(17.23)	106.94	





5.11.5: Reconciliation of Income and Expenses for the year ended on 2079-03-32

Particular	GAAP Figures	Remeasurement/ Reclassification	NFRS Figures	Reason for Remeasurement or Reclassification
Interest Income	631,877,856.23	8,077,825.43	639,955,681.66	Interest Income from Employee Loan Recognition as per NAS 19
Interest Expense	342,420,710.28	3,927,385.46	346,348,095.74	Interest Income Recognised on Accrual Basis.
Net Interest Income	289,457,145.95	4,150,439.97	293,607,585.92	Finance cost on Lease Liability as per NFRS 16.
Fees & Commission Income	58,975,977.12	(2,554,402.51)	56,421,574.61	Staff Loan Interest reclassified into interest income.
Fees & Commission Expense	-	8,901,450.00	8,901,450.00	Fees & Commission Income presented separately.
Net Fee & Commission Income	58,975,977.12	(11,455,852.51)	47,520,124.61	
Net Interest, Fee & Commission Income	348,433,123.07	(7,305,412.54)	341,127,710.53	
Other Operating Income	-	1,704,217.51	1,704,217.51	
Total Operating Income	348,433,123.07	(5,601,195.03)	342,831,928.04	
Impairment (Charge)/ reversal for loans & other losses	-9,463,953.82	0.00	-9,463,953.82	
Net Operating Income	338,969,169.25	(5,601,195.03)	333,367,974.22	
Personnel Expenses	157,157,714.57	164,987.06	157,322,701.63	Measurement of Employee compensation for subsidised loan. Accumulation of Employee benefit expenses,
Other Operating expenses	65,898,543.68	(22,508,089.80)	43,390,453.88	Lease measured and presented as per NFRS 16.
Depreciation & Amortization	4,434,751.00	11,860,435.14	16,295,186.14	Change in Method of Depreciation from WDV to SLM.
Operating Profit	111,478,160.00	4,881,472.56	116,359,632.56	
Non Operating Income	-	-	-	
Non Operating Expense	-	-	-	
Profit before Income Tax	111,478,160.00	4,881,472.56	116,359,632.56	
Bonus	11,147,816.00	488,147.26	11,635,963.26	
Income Tax Expense	32,046,585.90	139,407.55	32,185,993.45	
Current tax	31,304,806.12	794,136.19	32,098,942.31	
Deferred tax	741,779.78	-654,728.64	87,051.14	Creation of temporary differences due to NFRS Implementation.
Profit for the year	68,283,758.10	4,253,917.75	72,537,675.85	

Amount in NPR

Sabaiko Laghubitta Bittiya Sanstha Ltd.
Comparison of Unaudited Interim Statement of Financial Position and Audited Statement of Financial Position
For the year ended 32 Ashad 2079

Amount in NPR

Particulars	As per Unaudited Financial Statement	As per Audited Financial Statement	Variance		Reasons for Variance
			In Amount (NPR)	In %	
Assets					
Cash & Cash Equivalent	313,257,008.36	313,257,008	-	0%	
Statutory Balances and due from Nepal Rastra Bank	-	-	-	0%	
Placements with Bank & Financial Institutions	-	-	-	0%	
Derivate Financial Instruments	-	-	-	0%	
Other Trading Assets	-	-	-	0%	
Loans & Advances to MFIs & Co-operatives	-	-	-	0%	
Loan & Advances to Customers	4,368,761,147.25	4,338,722,813	30,038,335	1%	
Current Tax Assets	-	10,370,421	(10,370,421)	0%	
Investment Properties	-	-	-	0%	
Property, Plant and Equipment	23,982,857.31	59,884,287	(35,901,430)	-150%	Change of Depreciation Method from WDV to SLM, ROU Asset as per NFRS and Intangible Assets Clubbed under PPE in Unaudited FS.
Intangible Assets	-	910,720	(910,720)	0%	Transfer of Intangible Assets from Property, Plant & Equipment
Deferred Tax Assets	-	3,125,040	(3,125,040)	0%	Deferred Tax Assets transferred from Other Assets and change of DTA after application of NFRS
Other Assets	58,541,331.99	30,946,467	27,594,865	47%	Deferred Tax Assets transferred from Other Assets, Staff Loan Balance and Accrued Interest after the application of NFRS
Total Assets	4,764,542,344.91	4,757,216,756	7,325,589		
Liabilities					
Due to Bank & Financial Institutions	2,944,389,658.45	2,939,854,993	4,534,665	0%	
Due to Nepal Rastra Bank	-	-	-	0%	
Derivative Financial Instrument	-	-	-	0%	
Deposits from Customers	1,314,232,819.17	1,314,232,819	-	0%	
Borrowings	-	-	-	0%	
Current Tax Liabilities	42,752,532.09	-	42,752,532	100%	Change due to Application of NFRS
Provisions	-	-	-	0%	
Other Liabilities	36,096,102.37	95,831,965	(59,735,862)	-165%	Lease Liability Due to Application of NFRS
Debt Securities Issued	-	-	-	0%	
Subordinated Liabilities	-	-	-	0%	
Total Liabilities	4,337,471,112.08	4,349,919,777	(12,448,665)		
Equity					
Share Capital	270,000,000.00	270,000,000	-	0%	
Retained Earnings	104,173,923.88	55,860,706	48,313,218	46%	Change in Profit or Loss due to Application of NFRS
Reserves	52,897,308.95	81,436,272	(28,538,963)	-54%	Change in Profit or Loss due to Application of NFRS
Total Equity	427,071,232.83	407,296,979	19,774,254		
Total Equity & Liabilities	4,764,542,344.91	4,757,216,756	7,325,589		





Sabaiko Laghubitta Bittiya Sanstha Ltd.
Comparison of Unaudited Interim Statement of Profit or Loss and Audited Statement of Profit or Loss
For the year ended 32 Ashad 2079

Amount in NPR

Particulars	As per Unaudited Financial Statement	As per Audited Financial Statement	Variance		Reasons for Variance
			In Amount (NPR)	In %	
Interest Income	631,877,607.54	639,955,682	(8,078,074)	-1%	Interest Income from Employee Loan Recognition as per NAS 19
Interest Expense	346,955,875.39	342,419,462	4,536,413	1%	Interest Income Recognised on Accrual Basis.
Net Interest Income	284,921,732.15	297,536,219	(12,614,487)	-4%	Interest Expense on Deposit from Customer
Fees & Commission Income	80,172,131.64	56,421,575	23,750,557	30%	Staff Loan Interest reclassified into interest income.
Fees & Commission Expense	-	8,901,450	(8,901,450)	0%	Reclassified from Other Operating Expenses
Net Interest, Fee & Commission Income	365,093,863.79	345,056,344	20,037,520	5%	
Other Operating Income	-	1,704,218	(1,704,218)	0%	Fees & Commission Income presented separately.
Total Operating Income	365,093,863.79	346,760,561	18,333,302	5%	
Impairment (Charge)/ reversal for loans & other losses	20,574,380.83	-9,463,954	30,038,335	146%	
Net Operating Income	385,668,244.62	337,296,608	48,371,637	13%	
Personnel Expenses	172,991,985.72	168,958,665	4,033,321	2%	Measurement of Employee compensation for subsidised loan.
Other Operating expenses	65,733,567.59	43,390,454	22,343,114	34%	Accumulation of Employee benefit expenses
Depreciation & Amortization	4,434,751.00	16,295,186	(11,860,435)	-267%	Lease measured and presented as per NFRS 16.
Finance cost on Lease Liability	-	3,928,633	(3,928,633)	0%	Change in Method of Depreciation from WDV to SLM.
Operating Profit	142,507,940.31	104,723,669	37,784,271	27%	Lease measured and presented as per NFRS 16.
Non Operating Income	-	-	-	0%	
Non Operating Expense	-	-	-	0%	
Profit before Income Tax	142,507,940.31	104,723,669	37,784,271	27%	
Income Tax Expense	42,752,532.09	32,185,993	10,566,539	25%	
Current tax	42,086,608.22	32,098,942	9,987,666	24%	Necessary adjustments in income and expenses as per NFRS & audited FS figure includes only current year computed tax liability
Deferred tax	665,923.87	87,051	578,873	87%	Adjustment of temporary differences on necessary items
Profit for the year	99,755,408.22	72,537,676	27,217,732	27%	
Profit attributable to:					
Equity holder of the Financial Institution	99,755,408	72,537,676	27,217,732	27%	
Non-Controlling Interest	-	-	-	0%	
Profit for the year	99,755,408	72,537,676	27,217,732	27%	

Sabaiko Laghubitta Bittiya Sanstha Ltd.
Bandipur-1, Dumre, Tanahu
Last Five Years Financial Highlights



सबैको लघुवित्त वित्तीय संस्था लिमिटेड
Sabaiko Laghubitta Bittiya Sanstha Limited

Particulars	Financial Year					Amount in NPR
	2074/75	2075/76	2076/77	2077/78	2078/79	
Assets						
Cash & Cash Equivalent	22,829,925.04	86,392,946.81	320,038,166.56	246,615,619.38	313,257,008.36	
Statutory Balances and due from Nepal Rastra Bank	-	-	-	-	-	-
Placements with Bank & Financial Institutions	-	-	-	-	-	-
Derivate Financial Instruments	-	-	-	-	-	-
Other Trading Assets	-	-	-	-	-	-
Loans & Advances to MFIs & Co-operatives	-	-	-	-	-	-
Loan & Advances to Customers	650,474,410.17	1,592,319,242.94	1,971,636,620.18	3,437,594,953.42	4,338,722,812.60	
Current Tax Assets	-	-	-	-	10,370,421.45	
Investment Properties	-	-	-	-	-	-
Property, Plant and Equipment	9,931,376.90	13,166,433.87	30,452,893.86	49,965,272.90	59,884,286.97	
Intangible Assets	657,118.29	874,331.29	984,392.00	1,015,593.00	910,720.00	
Deferred Tax Assets	-	423,393.99	1,208,446.06	3,212,090.89	3,125,039.75	
Other Assets	1,064,952.14	15,053,812.96	5,155,966.96	20,103,325.01	30,946,466.53	
Total Assets	684,957,782.54	1,708,230,161.86	2,329,476,485.63	3,758,506,854.61	4,757,216,755.66	
Liabilities						
Due to Bank & Financial Institutions	452,438,229.93	1,108,042,995.60	1,460,455,620.59	2,410,863,254.36	2,939,854,993.34	
Due to Nepal Rastra Bank	-	-	-	-	-	-
Derivative Financial Instrument	-	-	-	-	-	-
Deposits from Customers	116,454,510.50	427,565,567.31	603,272,229.91	904,544,405.52	1,314,232,819.17	
Borrowings	-	-	-	-	-	-
Current Tax Liabilities	100,623.57	13,960,191.36	966,840.79	11,220,197.77	-	-
Provisions	-	-	-	-	-	-
Other Liabilities	2,977,704.15	14,913,038.60	44,746,045.06	93,446,771.22	95,831,964.62	
Debt Securities Issued	-	-	-	-	-	-
Subordinated Liabilities	-	-	-	-	-	-
Total Liabilities	571,971,068.15	1,564,481,792.87	2,109,440,736.35	3,420,074,628.87	4,349,919,777.13	
Equity						
Share Capital	112,000,000.00	133,450,000.00	206,027,250.00	270,000,000.00	270,000,000.00	
Retained Earnings	769,637.23	2,184,779.47	1,666,301.53	3,371,519.76	55,860,706.22	
Reserves	217,077.16	8,113,589.52	12,342,197.75	65,060,705.98	81,436,272.31	
Total Shareholders Equity	112,986,714.39	143,748,368.99	220,035,749.28	338,432,225.74	407,296,978.53	
Non Controlling Interests	-	-	-	-	-	-
Total Equity	112,986,714.39	143,748,368.99	220,035,749.28	338,432,225.74	407,296,978.53	
Total Liabilities & Equity	684,957,782.54	1,708,230,161.86	2,329,476,485.63	3,758,506,854.61	4,757,216,755.66	
Contingent Liabilities and Commitment	-	-	-	-	-	-
Net assets value per share	100.88	107.72	106.94	125.35	150.85	



Sabaiko Laghubitta Bittiya Sanstha Ltd.
Bandipur-1, Dumre, Tanahu
Last Five Years Financial Highlights

Particular	Amount in NPR				
	2074/75	2075/76	2076/77	2077/78	2078/79
Interest Income	47,278,106.83	200,513,418.59	343,081,273.72	402,874,636.18	639,955,681.66
Interest Expense	27,974,281.33	122,403,783.00	195,033,506.00	154,501,721.06	342,419,462.28
Net Interest Income	19,303,825.50	78,109,635.59	148,047,767.72	248,372,915.12	297,536,219.38
Fees & Commission Income	19,607,042.39	54,753,133.58	47,858,034.62	68,776,963.10	56,421,574.61
Fees & Commission Expense	-	-	-	2,044,180.81	8,901,450.00
Net Fee & Commission Income	19,607,042.39	54,753,133.58	47,858,034.62	66,732,782.29	47,520,124.61
Net Interest, Fee & Commission Income	38,910,867.89	132,862,769.17	195,905,802.34	315,105,697.41	345,056,343.99
Other Operating Income	-	-	-	-	1,704,217.51
Total Operating Income	38,910,867.89	132,862,769.17	195,905,802.34	315,105,697.41	346,760,561.50
Impairment (Charge)/ reversal for loans & other losses	(6,589,022.16)	(12,084,927.90)	(47,180,951.76)	10,955,659.95	(9,463,953.82)
Net Operating Income	32,321,845.73	120,777,841.27	148,724,850.58	326,061,357.36	337,296,607.68
Personnel Expenses	20,218,792.34	54,031,011.97	82,433,336.61	121,530,409.54	168,958,664.89
Other Operating expenses	9,990,793.61	20,286,594.48	26,274,232.79	20,167,277.04	43,390,453.88
Depreciation & Amortization	1,044,003.53	2,294,558.81	2,795,459.00	9,756,691.60	16,295,186.14
Finance cost on Lease Liability	-	-	-	2,328,040.04	3,928,633.46
Operating Profit	1,068,256.25	44,165,676.01	37,221,822.18	172,278,939.15	104,723,669.30
Non Operating Income	-	-	-	-	-
Non Operating Expense	-	-	-	-	-
Profit before Income Tax	1,068,256.25	44,165,676.01	37,221,822.18	172,278,939.15	104,723,669.30
Income Tax Expense	198,735.14	13,404,021.40	11,116,147.25	50,217,398.69	32,185,993.45
Current tax	100,623.57	13,960,191.36	11,798,307.56	51,925,725.93	32,098,942.31
Deferred tax	98,111.57	(556,169.96)	(682,160.31)	(1,708,327.24)	87,051.14
Profit for the year	869,521.12	30,761,654.61	26,105,674.93	122,061,540.45	72,537,675.85
Profit attributable to:					
Equity holder of the Financial Institution	869,521.12	30,761,654.61	26,105,674.93	122,061,540.45	72,537,675.85
Non-Controlling Interest	-	-	-	-	-
Profit for the year	869,521.12	30,761,654.61	26,105,674.93	122,061,540.45	72,537,675.85
Earnings per share					
Basis EPS	0.78	23.05	12.67	45.21	26.87
Diluted EPS	0.78	23.05	12.67	45.21	26.87



Sabaiko Laghubitta Bittiya Sanstha Ltd.

Notes to the Financial Statements

For the year ended 32nd Ashadh 2079

1. Reporting Entity

Sabaiko Laghubitta Bittiya Sanstha Ltd is a national level microfinance Institution licensed by Nepal Rastra Bank, the central bank of Nepal. Sabaiko Laghubitta Bittiya Sanstha Limited (SABSL / Microfinance/ the Company) was registered at Office of Company Registrar as Public Limited Company on 8th May, 2017 with registration number of 168213/073/074. Sabaiko Laghubitta Bittiya Sanstha Limited (SABSL) or "the Microfinance" or "the Company") obtained license from Nepal Rastra Bank as 'D' class national level financial institution for working as to provide banking services to the rural unbanked population and contribute to the overall poverty reduction program through increment of production and productivity of rural Nepal. It started formal microfinance operation on July 14, 2017, from its first branch office located in Bandipur - 1, Dumre, Tanahu. It has over 92 Branches in Nepal. Registered under PAN 605953464.

2. Basis of Preparation

2.1. Statement of Compliance

The financial statements of the Microfinance have been prepared in accordance with Nepal Financial Reporting Standard (NFRS) issued by Accounting Standard Board (ASB) of Institute of Chartered Accountants of Nepal. The financial statements are based on the formats mandated by the Directive No. 4 of The Unified Directives, 2078 as made applicable by the Nepal Rastra Bank.

These financial statements for the year ended 32nd Ashadh, 2079 are the first financial statements of the microfinance prepared in accordance with NFRS. Reconciliations and description of the effect of the transition to NFRS from previous GAAP is given in Note 5.11 of this financial statement.

Previous year's figures have been regrouped/reclassified wherever necessary to conform with the current year's classification / disclosures.

2.2. Reporting Period and Approval of Financial Statements

The microfinance follows Nepalese financial year based on Nepali calendar starting from 1st Shrawan and ending on last day of Ashadh.

These financial statements consist three Statement of Financial Position as of 32nd Ashadh 2079, 31st Ashadh 2078 and 31st Ashadh 2077 as required by NFRS-1, First-Time Adoption of NFRS. The microfinance has also presented two Statement of Profit or Loss and Statement of Other Comprehensive Income, two statements of Changes in Equity and two Statements of Cash Flows for the year ended as of 31st Ashadh 2078 and 31st Ashadh 2077 along with the necessary and related notes.

The Board of Directors acknowledges the responsibility for the preparation and presentation of financial statements as per the provision of The Companies Act, 2063.

These financial statements were authorized for issue by the Board of Directors on its 120th meeting held on Jan 25, 2023 and recommended for the approval by shareholders in the 6th Annual General Meeting.



2.3. Functional and Presentation Currency

The financial statements are presented in Nepalese Rupees (NPR) which is the currency of the primary economic environment in which the Microfinance operates. The financial information presented has been rounded off to nearest rupee except where otherwise stated.

2.4. Use of Estimates, Assumptions and Judgments

The preparation of financial statements requires management to make judgments, estimates and assumptions in the application of accounting policies that affect the reported amounts of assets, liabilities, income and expenses. Actual results may differ from these estimates. Continuous evaluation is done on the estimation and judgments based on historical experience and other factors, including expectations of future events that are believed to be reasonable. Revisions to accounting estimates are recognized prospectively in current and future periods.

2.5. Changes in Accounting Policies

The accounting policies are applied consistently to all the periods except where deviations have been explicitly mandated by the applicable accounting standards presented in the financial statements, including the preparation of the opening NFRS compliant Statement of Financial Position as at 1st Shrawan, 2078 being the date of transition to NFRS.

2.6. New Standards Issued but not yet effective

A number of new standards and amendments to the existing standards and interpretations have been issued by IASB after the pronouncements of IFRS with varying effective dates. Those become applicable when ASB Nepal incorporates them within NFRS. NFRS 9 is applicable from annual period beginning on or after July 16, 2020. The Bank is following all the provisions of NFRS 9 except impairment requirements of the standard, for which the carveout pronounced by ICAN till FY 2080-81 is being adhered to.

2.7. New Standards and Interpretation not adopted

All accounting standards along with carve-outs, developed by Nepal Accounting Standards Board, Nepal (ASB Nepal) and pronounced by The Institute of Chartered Accountants of Nepal (ICAN) where applicable, have been incorporated.

2.8. Discounting

The non-current assets and liabilities are discounted whenever the discounting is material and if required by the NFRS.

3. Significant Accounting Policies

3.1. Basis of Measurement

The Financial Statements of Microfinance have been prepared on the historical cost basis, except for the following items:

Items	Basis of Measurement
Retirement Benefit	Present value of defined benefit
Obligation	Obligation less the fair value of the plan assets

3.2. Basis of Consolidation

Business combinations are accounted for using the acquisition method in line with the NFRS 03 "Business Combination". The consideration transferred in the acquisition and identifiable net assets acquired are measured at fair value. Any goodwill that arises is tested annually for impairment. Any gain on a bargain purchase is



recognized in profit or loss immediately. Transaction costs are expensed as incurred, except if they are related to the issue of debt or equity securities.

The microfinance doesn't have any other entity for consolidation of financial statements.

3.3. Cash & Cash Equivalent

The cash and cash equivalents for the purpose of cashflow statement include cash in hand, balances with banks and financial institutions, money at call and short notice and highly liquid financial assets with original maturity of three months or less from the acquisition date that are subject to and insignificant risk of changes in their fair values and are used by the microfinance in the management of its short-term commitments.

Cash and Cash equivalents includes cash in hands, deposits with BFIs and other short-term investments with original maturities of three months or less. Details of Cash and Cash Equivalents are presented under **Note 4.1.**

3.4. Financial Assets and Financial Liabilities

3.4.1. Recognition

The Microfinance recognizes financial assets and financial liabilities when it becomes a party to the contractual provisions of the instrument. All financial assets and liabilities are measured at fair value on initial recognition. Transaction costs in relation to financial assets and financial liabilities, other than those carried at fair value through profit or loss (FVTPL), are added to the fair value on initial recognition. Transaction costs in relation to financial assets and financial liabilities which are carried at fair value through profit or loss (FVTPL), are charged to the statement of profit and loss.

3.4.2. Classification and Measurement

The financial assets and liabilities are subsequently measured at amortized cost or fair value on the basis of business model for managing the financial assets and the contractual cash flow characteristics of the financial assets.

3.4.2.1. Financial Assets

Financial assets are classified under three categories as required by NFRS 9, namely:

a. Measured at amortized cost:

Financial assets that are held within a business model whose objective is to hold financial assets in order to collect contractual cash flows that are solely payments of principal and interest, are subsequently measured at amortized cost using the effective interest rate ('EIR') method less impairment, if any. The amortization of EIR and loss arising from impairment, if any is recognized in the Statement of Profit and Loss.

b. Measured at fair value through OCI:

Financial assets that are held within a business model whose objective is achieved by both, selling financial assets and collecting contractual cash flows that are solely payments of principal and interest, are subsequently measured at fair value through other comprehensive income. Fair value movements are recognized in the other comprehensive income (OCI).

Equity Instrument which are not held for trading and initially recognized as held for trading for which the Microfinance makes an irrevocable election to carry the changes in fair value of the instrument through OCI are measured at Fair Value through other Comprehensive Income.

c. Measured at fair value through profit or loss:

The Microfinance classifies the financials assets as fair value through profit or loss if they are held for trading



or designated at fair value through profit or loss.

Any other financial asset not classified as either amortized cost or FVOCI, is classified as FVTPL.

3.4.2.2. Financial Liabilities

Financial liabilities are classified under three categories as required by NFRS 9, namely:

a. Financial liabilities at fair value through profit or loss:

Financial liabilities at fair value through profit or loss include financial liabilities held for trading and financial liabilities designated upon initial recognition as at fair value through profit or loss. Upon initial recognition, transaction cost is directly attributable to the acquisition are recognized in Statement of Profit or Loss as incurred. Subsequent changes in fair value are recognized at profit or loss.

b. Financial liabilities measured at amortized cost:

All financial liabilities other than measured at fair value through profit or loss are classified as subsequently measured at amortized cost using effective interest method.

3.4.3. De-recognition

The Microfinance derecognizes a financial asset when the contractual rights to the cash flows from the financial asset expire or it transfers the contractual rights to receive the cash flows from the asset.

A financial liability is derecognized when the obligation specified in the contract is discharged, cancelled or expires.

3.4.4. Determination of Fair Value

The fair value of a financial instrument is the price that would be received to sell an asset or paid to transfer a liability in an orderly transaction between market participants at the measurement date. The Microfinance follows three levels of the fair-value-hierarchy are described below:

Level 1: Quoted (unadjusted) prices for identical assets or liabilities in active markets;

Level 2: Significant inputs to the fair value measurement are directly or indirectly observable or valuations of quoted for similar instrument in active markets or quoted prices for identical or similar instrument in inactive markets; and

Level 3: Significant inputs to the fair value measurement are unobservable.

Investment in Unquoted Equity Instrument are carried at cost as the market price of such shares could not be ascertained with certainty at the reporting date.

3.4.5. Impairment

The Microfinance reviews its individually significant loans and advances at each reporting date to assess whether an impairment loss should be provided in the Statement of Profit or Loss. The Management's judgement is extensively used in the estimation of the amount and timing of future cash flows when determining the impairment loss. These estimates are based on assumptions about a number of factors and hence actual results may differ, resulting in future changes to the provisions made.

The individual impairment provision applies to financial assets evaluated individually for impairment and is based on Management's best estimate of the present value of the future cash flows that are expected to be received. In estimating these cash flows, Management makes judgements about the number of factors including a borrower's financial situation and the net realizable value of any underlying collateral. Each impaired asset is



assessed on its merits to estimate the recoverable amount of cash flows. A collective impairment provision is established for:

- groups of homogeneous loans and advances and investment securities which are held-to-maturity, that are not considered individually significant; and
- groups of assets that are individually significant but that were not found to be individually impaired.

The collective impairment is carried using the statistical modelling such as historical trends of probability of defaults, timings of recoveries, and current economic and market conditions which may warrant for the loss being greater than the suggested by the historical trends.

For the purpose of collective assessment of impairment Microfinance has categorized assets into following broad products as follows:

- Sadharan Karja
- Mausami Karja
- Laghu-Uddhyam Karja
- Grahak Punarutthan Loan
- Yuwa Swarojgar Karja
- Aakasmik Karja
- Aawas Karja

Carveout adopted for assessment of impairment charge

The Microfinance has opted to apply carveout on impairment of loans and receivables. Accordingly, individual and collective impairment loss amount calculated as per NFRS is compared with the impairment provision required under NRB directive no. 2, higher of the amount derived from these measures is taken as impairment loss for loans and receivables.

Comparison of Impairment as per NFRS and NRB:

Particulars	F/Y 2077-78	F/Y 2076-77	Restated
LLP as per NRB Directives	37,176,773.15	57,751,153.98	65,855,101.82
Impairment as per NFRS	22,134,764.13	34,727,348.56	5,355,223.74

3.5.Trading Assets

Financial assets are classified as trading assets (held for trading) if they have been acquired principally for the purpose of selling in the near term, or form part of a portfolio of identified financial instruments that are managed together and for which there is evidence of a recent pattern of short- term profit taking. They are recognized on a trade date, when the Microfinance enters into contractual arrangements with counterparties, and are normally derecognized when sold. They are initially measured at fair value, with transaction costs taken to profit or loss. Subsequent changes in their fair values are recognized in profit or loss in 'Net trading income'. However, the Microfinance does not have such assets to be recognized as trading assets as on Ashadh end 2079.

3.6.Derivative Assets and Derivative Liabilities

Derivative instruments include transactions like interest rate swap, currency swap, forward foreign exchange contract etc. held for trading as well as risk management purposes. Derivative financial instruments are initially measured at fair value on the contract date and are subsequently re-measured to fair value at each reporting date. However, the Microfinance does not have such instruments as on Ashadh end 2079.



3.7. Property, Plant and Equipment

Recognition and measurement: Property, plant and equipment are measured at cost less accumulated depreciation and impairment losses, if any. Cost includes expenditures directly attributable to the acquisition of the asset.

Depreciation: The Microfinance depreciates property, plant and equipment following Straight Line Method based on the useful life of the assets. The useful life of the asset differs from the useful life as prescribed under Appendix – I of Application Guidance Note on NAS 16 as the company believes that the useful life depicts the best use of the asset. The useful life of the assets used for depreciation purpose as per the management estimates are as follows:

Type of Asset	Useful Life
Partitions & Paintings	5 Years
Computer & Equipments	5 Years
Furnitures & Fixtures	8 Years
Other Assets-Lockers	20 Years
Inverters & Fans	5 Years
Vehicles	10 Years

The Microfinance adopts cost model for entire class of Property, Plant and Equipment. It has not measured any Property Plant and Equipment at revaluation model and at fair value. The items of Property, Plant and Equipment are measured at cost less accumulated depreciation and any accumulated impairment losses.

Depreciation of newly acquired assets is charged based upon the date of invoice and assets having acquisition cost less than NPR. 2,500 has been written down as an expense for the period in the Statement of Profit and Loss.

3.8. Goodwill/Intangible Assets

Any excess of the cost of acquisition over the fair values of the identifiable net assets acquired in Business Combination is recognized as goodwill. Goodwill is measured at cost less any accumulated impairment losses. Goodwill is reviewed for impairment annually, or more frequently, if events or changes in circumstances indicate that the carrying value may be impaired.

Intangible assets are recognized separately from goodwill when they are separable or arise from contractual or other legal rights, and their fair value can be measured reliably. These intangible assets are recognized at historical cost less impairment / amortization over their estimated useful life. The microfinance amortizes the intangible assets over its useful life of 5 years.

3.9. Investment Property

Investment properties include land or land and buildings other than those classified as property and equipment and non-current assets held for sale. It includes assets which are held for capital appreciation or for rental to others or held for undetermined future use. It also includes land, land and building acquired by Microfinance as non-banking assets but not sold as on the reporting date. However, the Microfinance does not have Investment Property as on Ashadh end.



3.10. Income Tax

Tax expenses comprises of current tax and deferred tax.

3.10.1. Current Tax

Current tax is the income tax expense recognized in the statement of Profit or Loss, except to the extent it relates to items recognized directly in equity or OCI in which case it is recognized in equity or in other comprehensive income. Current tax is the amounts expected or paid to Inland Revenue Department in respect of the current year, using the tax rates and tax laws enacted or substantively enacted on the reporting date and any adjustment to tax payable in respect of prior years.

Current Tax Calculation as per Income Tax Act, 2058

3.10.2. Deferred Tax

Deferred tax is recognized on temporary differences between the carrying amounts of assets and liabilities in the balance sheet and the amounts attributed to such assets and liabilities for tax purposes. Deferred tax liabilities are generally recognized for all taxable temporary differences and deferred tax assets are recognized to the extent that it is probable that future taxable profits will be available against which deductible temporary differences can be utilized.

Deferred tax is calculated using the tax rates expected to apply in the periods in which the assets will be realized or the liabilities settled, based on tax rates and laws enacted, or substantively enacted, by the balance sheet date. Deferred tax assets and liabilities are offset when they arise in the same tax reporting group and relate to income taxes levied by the same taxation authority, and when the group has a legal right to offset.

During this Fiscal Year Net Deferred Tax Asset is NPR 3,125,039.75 calculation of which is shown in Note 4.8.2.

3.11. Deposit, debt securities issued and subordinated liabilities

3.11.1. Deposits

Deposits by members and public depositors are initially recognized at fair value, plus for those financial liabilities not at fair value through profit and loss. The transaction price is considered as the fair value for measuring the deposits.

3.11.2. Debt Securities Issued

Debt Securities are initially measured at the fair value less incremental direct cost and subsequently at their amortized cost using effective interest method except where the bank designates liabilities at fair value through profit or loss. However, the Microfinance does not have such Debt Securities as on Ashadh end 2079.

3.11.3. Subordinate Liabilities

These are the liabilities subordinated, at the event of winding up, to claims of depositors, debt securities issued and other creditors. It shall include redeemable preference shares, subordinated notes issued, borrowings etc. During the reporting period the Microfinance does not have any such liabilities.

3.12. Provisions, other Liabilities Contingent Liabilities

A provision is recognized, if as a result of a past event, the Microfinance has a present legal or constructive obligation that can be estimated reliably, and it is probable that an outflow of economic benefits will be required to settle the obligation. The amount recognized is the best estimate of the consideration required to settle the present obligation at the reporting date, taking into account the risks and uncertainties surrounding the obligation at that date. Provisions are reviewed at each reporting date and adjusted to reflect the current best estimate and



are reversed if there is no probability of outflow of resources.

The contingent liabilities are the liabilities for which it is uncertain as to whether it will become an obligation as it depends on the occurrence of an uncertain future event. These amounts are off-balance sheet items and are disclosed when there is a possible obligation that may but probably will not require an outflow of resources.

A provision for onerous contracts is recognized when the expected benefits to be derived by the Microfinance from a contract are lower than the unavoidable cost of meeting its obligations under the contract. The Microfinance does not have such contingent liabilities and onerous contracts as on Ashadh end 2079.

3.13. Revenue Recognition

3.13.1. Interest Income and Expenses

The Microfinance recognizes interest income and expenses for financial instruments measured at amortized cost and interest-bearing financial instruments measured at fair value through other comprehensive income using the effective interest rate (EIR), which is the rate that exactly discounts estimated future cash payments or receipts through the expected life of the financial instrument or a shorter period, where appropriate, to the net carrying amount of the financial asset or financial liability.

The EIR (and therefore, the amortised cost of the financial asset) is calculated by taking into account transaction costs and any discount or premium on the acquisition of the financial asset, as well as fees and costs that are an integral part of the EIR. The Microfinance recognises interest income using a rate of return that represents the best estimate of a constant rate of return over the expected life of the loan. Hence, the EIR calculation also takes into account the effect of potentially different interest rates that may be charged at various stages of the financial asset's expected life, and other characteristics of the product life cycle (including prepayments, penalty interest and charges).

The calculation takes into account all contractual terms of the financial instrument (for example, prepayment options) and includes any fees or incremental costs that are directly attributable to the instrument and are an integral part of the effective interest rate, but not future credit losses.

If expectations of fixed rate financial assets or liabilities' cash flows are revised for reasons other than credit risk, then changes to future contractual cash flows are discounted at the original EIR with a consequential adjustment to the carrying amount. The difference from the previous carrying amount is booked as a positive or negative adjustment to the carrying amount of the financial asset or liability on the balance sheet with a corresponding increase or decrease in Interest revenue/expense calculated using the effective interest method.

NFRS 9 requires that interest income for financial assets classified as Stage 3 be calculated on the net carrying amount (after deducting credit impairments), which will result in a portion of contractual interest being suspended. NFRS 9 requires that this suspended contractual interest be presented as part of the financial assets' gross carrying amount.

3.13.2. Fee and Commission Income

Fees and commissions are recognized on an accrual basis when the service has been provided.

3.13.3. Dividend Income

Dividend income received from equity shares is recognized in the books when the right to receive the dividend is established.

3.13.4. Net Trading Income

Net Trading Income includes all gains and losses from changes in fair value, related capital gain/loss and dividend from financial assets 'Held for Trading'. Trading expenses are deducted from the trading income and



the amount net of trading expenses are disclosed in statement of profit and loss.

3.13.5 Net Income from Other Financial Instrument at Fair Value Through Profit and Loss

Net income from other financial instrument measured at fair value through Profit or Loss includes all gains/(losses) raised from the revaluation of financial instrument at fair value.

3.14. Employee Benefits

3.14.1. Short term Employee Benefits

The Microfinance's short term employee benefits mainly include wages, salaries, allowances, social security expenses, bonuses as provided in the law and other employee related expenses. Short term employee benefits are measured on an undiscounted basis and are charged to statement of profit and loss as and when the related service is provided.

3.14.2. Post-Employment employee benefits

3.14.2.1. Defined Contribution Plans

Post-Employment benefits plan under which the microfinance pays a fixed contribution to a separate entity and has no legal or constructive obligation to pay future amounts are categorized under defined contribution plans. The contributions to defined contribution plans are recognized in profit or loss as and when the services are rendered by employees.

Social Security Fund

As per the Contribution Based Social Security Act, 2074 every entity shall contribute a total amount of 31% of basic salary of the employee as social security contributions. The company has enrolled under Social Security Fund on 2078.02.19. Microfinance has adhered to the same and the microfinance doesn't have any future liability arising from such contributions.

Any unpaid contribution is recorded as a liability under 'Other Liabilities' in Note 4.21.

3.14.2.2. Defined Benefit Plans

A defined benefit plan is a post-employment benefit plan other than a defined contribution plan. The Microfinance's net obligation in respect of defined benefit plans is calculated separately for each plan by estimating the amount of future benefit that employees have earned in return for their service in current and prior periods. That benefit is discounted to determine its present value. Any unrecognized past service costs and the fair value of any plan assets are deducted. The discount rate is the yield at the reporting date on corporate bonds, that have maturity dates approximating the terms of the Microfinance's obligation and that are denominated in the currency in which the benefit is expected to be paid. The defined benefit obligation is recognized on the basis of the report of qualified actuary using the projected unit credit method. The Microfinance recognizes all actuarial gains and losses arising from defined benefit plans immediately in OCI and all expenses related to defined benefits plans in employee benefit are expensed in profit and loss account. When the calculation results in a potential asset for the company, the recognized assets are limited to the present value of economic benefits available in the form of any future refunds from the plan or reductions in future contributions to the plan. To calculate the present value of economic benefits consideration is given to any applicable minimum funding requirements.

Measurements of the net defined benefit liability comprise actuarial gains and losses. The return on plan assets (excluding interest income) and the effect of the assets ceiling (if any excluding interest) are recognized immediately in OCI. The Microfinance determines the net interest expense (income) on the net defined liability (assets) for the period by applying the discount rate used to measure the defined benefit obligation at the



beginning of the annual period to the then net defined benefits liability (assets), taking into account any changes in the net defined benefit liability (asset) during the period as a result of contribution and benefits payments. Net interest expenses and other expenses related to defined benefit plans are recognized as personal expenses in Statement of profit and Loss.

3.14.2.3. Other Long-Term Benefits

Leave

Other long-term benefits include those payments which are not due within 12 months after the end of the reporting period.

Microfinance provides accumulated leave benefits under its Employees Byelaw. Home leave is accumulated up to 90 days and there is no limit to the accumulation of sick leave. Accumulated leave benefits are treated as long term benefit liability. Accumulated leave obligations are calculated based on actuarial valuations.

However, during the financial year, the microfinance has not carried out actuarial valuation for Long Service Leave.

3.15. Leases

At inception of a contract, the Microfinance assesses whether a contract is, or contains, a lease. A contract is, or contains, a lease if the contract conveys the right to control the use of an identified asset for a period of time in exchange for consideration.

i. As as Lessee

At commencement or on modification of a contract that contains a lease component, the microfinance allocates the consideration in the contract to each lease component on the basis of its relative stand-alone prices. However, for the leases of property the microfinance has elected not to separate non-lease components and account for the lease and non-lease components as a single lease component.

The Microfinance recognises a right-of-use asset and a lease liability at the lease commencement date. The right-of-use asset is initially measured at cost, which comprises the initial amount of the lease liability adjusted for any lease payments made at or before the commencement date, plus any initial direct costs incurred and an estimate of costs to dismantle and remove the underlying asset or to restore the underlying asset or the site on which it is located, less any lease incentives received.

The right-of-use asset is subsequently depreciated using the straight-line method from the commencement date to the end of the lease term, unless the lease transfers ownership of the underlying asset to the Microfinance by the end of the lease term or the cost of the right-of-use asset reflects that the Microfinance will exercise a purchase option. In that case the right-of-use asset will be depreciated over the useful life of the underlying asset, which is determined on the same basis as those of property and equipment. In addition, the right-of-use asset is periodically reduced by impairment losses, if any, and adjusted for certain remeasurements of the lease liability.

The lease liability is initially measured at the present value of the lease payments that are not paid at the commencement date, discounted using the interest rate implicit in the lease or, if that rate cannot be readily determined, the microfinance's incremental borrowing rate. Generally, the Microfinance uses its incremental borrowing rate as the discount rate.

The Microfinance has determined its' incremental borrowing rate as per the interest rate charged by Nepal Rastra Bank on its lending which is 10% for the financial year.

Lease payments included in the measurement of the lease liability comprise the following:

- fixed payments, including in-substance fixed payments;



- variable lease payments that depend on an index or a rate, initially measured using the index or rate as at the commencement date;
- amounts expected to be payable under a residual value guarantee; and
- the exercise price under a purchase option that the Microfinance is reasonably certain to exercise, lease payments in an optional renewal period if the Microfinance is reasonably certain to exercise an extension option, and penalties for early termination of a lease unless the Microfinance is reasonably certain not to terminate early.

The lease liability is measured at amortised cost using the effective interest method. It is remeasured when there is a change in future lease payments arising from a change in an index or rate, if there is a change in the Microfinance's estimate of the amount expected to be payable under a residual value guarantee, if the Microfinance changes its assessment of whether it will exercise a purchase, extension or termination option or if there is a revised in-substance fixed lease payment.

When the lease liability is remeasured in this way, a corresponding adjustment is made to the carrying amount of the right-of-use asset, or is recorded in profit or loss if the carrying amount of the right-of-use asset has been reduced to zero.

The Microfinance presents right-of-use assets that do not meet the definition of investment property in 'property, plant and equipment' and lease liabilities in 'Other Liabilities' in the statement of financial position.

Short-term leases and leases of low-value assets

The Microfinance has elected not to recognise right-of-use assets and lease liabilities for leases of low-value assets and short-term leases. The Microfinance recognises the lease payments associated with these leases as an expense on a straight-line basis over the lease term.

ii. As as Lessor

At inception or on modification of a contract that contains a lease component, the Microfinance allocates the consideration in the contract to each lease component on the basis of their relative standalone prices.

When the Microfinance acts as a lessor, it determines at lease inception whether each lease is a finance lease or an operating lease.

To classify each lease, the Microfinance makes an overall assessment of whether the lease transfers substantially all of the risks and rewards incidental to ownership of the underlying asset. If this is the case, then the lease is a finance lease; if not, then it is an operating lease. As part of this assessment, the Microfinance considers certain indicators such as whether the lease is for the major part of the economic life of the asset.

When the Microfinance is an intermediate lessor, it accounts for its interests in the head lease and the sub-lease separately. It assesses the lease classification of a sub-lease with reference to the right-of-use asset arising from the head lease, not with reference to the underlying asset. If a head lease is a short-term lease to which the Microfinance applies the exemption described above, then it classifies the sub-lease as an operating lease.

If an arrangement contains lease and non-lease components, then the Microfinance applies NFRS 15 to allocate the consideration in the contract.

The Microfinance recognises lease payments received under operating leases as income on a straightline basis over the lease term as part of 'other revenue'. During the financial year, the company has not entered into any agreement as a lessor, hence no income is generated due to the same.



3.16. Share Capital and Reserves

3.16.1. Share Capital

Financial instruments issued are classified as equity when there is no contractual obligation to transfer cash, other financial assets or issue available number of own equity instruments. Incremental costs directly attributable to the issue of new shares are shown in equity as deduction net of taxes from the proceeds.

Dividends on ordinary shares classified as equity are recognized in equity in the period in which they are declared.

The shares issue expenses which can be avoided for the issue was charged in the year of issue directly through equity and disclosed in the statement of changes in equity. Tax impact is also disclosed.

3.16.2. Reserves

The reserve includes regulatory and free reserves.

a) Statutory General Reserves

20% of the net profit as stated in Bank and financial Institution Act, 2073 and 50% of additional amount of Cash Dividend and Bonus Shares if declared and distributed in excess of 20% as provisioned in Circular GHA/1/078/79 of NRB Dated 2078/04/11 is set aside to the general reserve.

b) Exchange Equalization Reserve

This is statutory reserve created in compliance with BAFIA. 25% of the revaluation on the foreign currency computed as per regulatory books is set aside to Exchange Equalization Reserve.

c) Assets Revaluation Reserve

This is a non-statutory reserve and is the requirement in the application of accounting policy for non-financial assets such as property, equipment, investment property and intangible assets that are measured following revaluation model. Revaluation reserve often serve as a cushion against unexpected loss but may not be fully available to absorb unexpected losses due to the subsequent deterioration in the market values and tax consequences of revaluation. The microfinance hasn't followed revaluation model and hence no revaluation reserve has been created during the financial year.

d) Capital Reserve

This is a non-statutory reserve and represents the amount of all the capital nature reserves such as the amounts arising from share forfeiture, capital grants and capital reserve arising out of business combinations. Funds in this reserve are not available for distribution of cash dividend but can be capitalized by issuing bonus shares upon obtaining prior approval from the central bank.

e) Corporate Social Responsibility Fund

1% of net profit is set aside in the fund as per the NRB Directives for the purpose of corporate social responsibility. The same has been disclosed as "Other Reserve" under Statement of Changes in Equity.

f) Employee Training Fund

The fund is created for the purpose of employee training. As per the directives to microfinance by NRB, the microfinance needs to spend at least 3% of last fiscal year's total personnel expenses for the development and trainings of the employees. Further if the microfinance couldn't spend up to the limit of 3%, the shortfall amount shall be transferred to the Employee Training Fund and shall be used for employee trainings in subsequent years.



g) Investment Adjustment Fund

It is a reserve created on investment in equity instrument if the equity doesn't get listed in Security Market within 2 years as per the directives issued by NRB. The doesn't have any investment in equity instrument and hence no reserve has been created on the same.

h) Actuarial Gain/Loss Reserve

The amount that is allocated from profit or retained earnings of the microfinance both positive or negative to this reserve as per the directives of NRB for the purpose of implementation of NFRS and which shall not be regarded as free reserve for distribution of dividend are recorded in this reserve. The reserve includes actuarial gain/(loss) net of tax on defined benefit plan.

i) Client Protection Fund

Client protection fund is created at 1% of net profit. In addition to this, 25% of dividend in excess of 20% is also allocated to this fund as per NRB Directives. The same has been disclosed as "Other Reserve" under Statement of Changes in Equity.

As per the directives 4(1)(Ja)(aa) of NRB issued for microfinance, the microfinance shall earmark and invest separately the portion of residual amount of the fund. In compliance with this provision the management has invested NPR. 7,000,000 in Fixed Deposit with Mega Bank Limited and residual amount has been kept in bank account for future expenditure purpose. Further, the microfinance has also approved the Client Protection Fund Operation Procedure, 2078 through Board Meeting held on 2078/12/25.

j) Regulatory Reserve

The amount that is allocated from profit or retained earnings of the microfinance to this reserve as per the directives of NRB for the purpose of implementation of NFRS and which shall not be regarded as free for distribution of dividend shall be presented under this reserve. The regulatory reserve of the microfinance includes the reserve net of tax and employee bonus created relating to accrued interest receivable as on Ashadh end 2079 not recovered. Reserve on deferred tax assets, non-banking assets, reduction in fair value of investment in equity below cost price, actuarial loss etc.

k) Other Reserves

Any other reserve created with specific or non-specific purpose are presented under this by disclosing account heads.

l) Proposed Bonus Distribution

The board of the microfinance has recommended 0.95% cash dividend and 18% bonus shares for the reported year 2078-79. This proposal is subject to the ratification by the Annual General Meeting of the shareholders. The proposed distributions shall be recognized in equity in the period in which they are paid.

3.17. Earnings Per Share (EPS) including Diluted EPS

Microfinance presents basic and diluted Earnings per share (EPS) data for its ordinary shares. Basic EPS is calculated by dividing the profit and loss attributable to ordinary equity holders of Bank by the weighted average number of ordinary shares outstanding during the period. Diluted EPS is determined by adjusting both the profit and loss attributable to the ordinary equity holders and the weighted average number of ordinary shares outstanding, for the effects of all dilutive potential ordinary shares.



3.18. Segment Reporting

The Microfinance's operating segments are organized and managed separately through the respective department/business managers according to the nature of products and services provided with each segment representing a strategic business unit. These business units are reviewed by Chief Executive Officer of the Microfinance.

The Microfinance has identified seven segments namely: Province 1, Madhesh Province, Bagmati Province, Gandaki Province, Lumbini Province, Karnali Province and Far West Province as the seven operating segment and the segment report is set out in Notes 5.4.

Segment reports include items directly attributable to a segment as well as those that can be allocated on a reasonable basis. The income, expenses, assets & liabilities that cannot be allocated to aforesaid segment or those related to head office are unallocated. The unallocated items generally comprise of head office assets, head office expenses, and tax assets and liabilities. The geographical segment has been identified on the basis of the location of the branches in 7 different provinces of the country.



5. Disclosure and Additional Information

5.1. Risk Management

In particular, the microfinance program provides financial services to the needy and poor households. Since people in such households lack awareness and business skills, one has been very careful while doing financial transactions with such people. This type of financial service is also more prone to risk as financial services have to be provided by making the person aware and capable of such services. Therefore, identification of risk has been carried out and adequate control system has been adopted in order to mitigate such current and possible future risks in the Microfinance. The robust risk management capabilities are imperative in order to achieve an effective risk management framework and contain the risks associated with the business, a fully functional Risk Management Committee is responsible for identifying reporting, controlling and managing credit risk, operational risk, market risk & liquidity risk. The Risk Management Committee oversees global, macro, micro and departmental level risk that arise out of daily business operation as well as on periodic basis and are put to the oversight of Senior Management, Risk Management Committee and the Board committee to discuss the reports thereon and issue instructions as appropriate.

Risk Management Committee:

The Risk Management Committee is an independent committee of the Board of Directors that has, as its sole and exclusive function, responsibility for the risk management policies of the Microfinance and oversight of implementation of risk management framework of Microfinance. The committee assists the Board of Directors in fulfilling its oversight responsibilities with regard to risk appetite that the Microfinance is able and willing to assume in its exposures and business activities, risk management, compliance framework, and governance structure that supports it. It periodically reviews the risk management process to ensure its integrity, accuracy, and reasonableness. It also reviews whether the internal control and risk management system is adequate or not to ensure well-ordered and prudent conduct of business. The committee is to review the overall risk management structure and monitor the effectiveness of the risk management system. The Risk Management Committee comprises of following Members:

S.N.	Name	Designation
1	Mr. Narayan Prasad Joshi	Coordinator
2	Mr. Jiba Moorti Pant	Member
3	Mr. Pradeep Sigdel (Sharma)	Member
4	Mr. Pawan Kumar Shrestha	Member
5	Mr. Santosh Kumar Dutta	Member-Secretary

Risk Governance

Microfinance implemented policies and procedures to mitigate the risk at enterprises level arising to the microfinance and has trained risk culture among the employees by establishing ownership mentality, capacity building programs, well defined job responsibilities and inhabiting good ethical culture. The Risk Management Committee is responsible for the establishment of, and compliance with, policies relating to Operation risk & Credit risk.

The Microfinance's risk governance structure is such that the responsibility for maintaining risk within the Microfinance's risk blanket is dropped down from the Board to the appropriate functional, client business, senior management and committees. The Board has set policies and procedures of risk identification, risk evaluation, risk mitigation, and control/ monitoring in line with NRB directives, and has effectively implemented the same. The effectiveness of the Microfinance's internal control system is reviewed regularly by the Board, its committees, senior management, and internal audit committee.



5.1.1. Liquidity Risk

Liquidity risk is the risk to meet short term financial demands. This usually occurs due to the inability to convert a security or hard asset to cash without a loss of capital and/or income in the process. Liquidity risk arises because of the possibility that the Microfinance might be unable to meet its payment obligations when they fall due, as a result of mismatches in the timing of the cash flows under both normal and stress circumstances. Such scenarios could occur when funding needed for liquid asset positions is not available to the Microfinance on acceptable terms. Due to lack of liquidity, entities are not able to invest as per the demand of the customer, they are not able to repay the savings and other legal obligations on time. Therefore, the microfinance has managed the liquidity as per its requirement in time to prevent such a situation.

5.1.2. Interest Rate Risk

Interest rate risk is the potential that a change in overall interest rates will reduce the value of a bond or other fixed- rate investment. The Microfinance will take the following measures to minimize the risk arising from interest rates:

- a. Only assets and liabilities affected by changes in interest rates has been included in the assets and liabilities.
- b. When analyzing the difference in the situation where the payment term of assets and liabilities does not match, the amount of cash balance and non-payment of interest has been included.
- c. In order to manage and minimize the interest rate risk, the Microfinance has prepared quarterly (October, December, March and mid-July) details and submitted them to the Supervision Department of Nepal Rastra Bank within fifteen days after the end of the quarter.

5.1.3. Credit Risk

Credit risk is the probability that any creditor will not be able to repay the loan as per the condition accepted by the borrower. Credit is the main wealth or sources of income of any financial institution. The future of the financial institution is at stake when the borrower is unable to repay the loan borrower had agreed at the time of taking the loan. Therefore, it is necessary to study the impacting indicators to get information about the condition of the loan at risk. In order to prevent the loss of the loan invested and to minimize the risks related to it, Standard loan disbursement procedure is followed to reduce the risk accordingly. Since every employee involved in the process of approving the loan and investing will be assigned a certain responsibility, the concerned employee will have to invest the loan realizing their responsibility. The following procedures/practices have been followed:

- Analyze the Requirement and Repayment Capacity for the demanded loan,
- Invest in loans based on disciplinary records of the borrower,
- Monitor utility of the borrowed fund in the following months of borrowing and ensuring the fund is utilized for income generating activities/businesses,
- Motivated members to increase savings,
- Taking details of the borrower's business and income and expenditure at the time of loan application, for business loans,
- Taking necessary documents of secured property, if collateral loan,
- Classify the loans and arrange the loss provision as per the directives of Nepal Rastra Bank,
- Disbursement of loans within the limits prescribed by Nepal Rastra Bank,



- Continuously monitor and inspect the loan from the unit manager, branch manager and monitoring level. If the interest is not paid on time or with delay, the branch should report to the monitoring, the monitoring to the regional manager and the regional manager to the chief executive officer within 24 hours with detailed details.
- In the monthly performance appraisal of the staffs, a definite score will be given in this title including the title of loan recovery of the branch to be monitored.
- Each branch will be audited twice a year. While conducting such audit, it is compulsory for Internal Auditors to inspect the monthly meetings of few of the units and submit the details observed in meetings through Audit report, either observed compliance and other discrepancies or not.

5.1.4. Operational Risk

The risk that arises during the day-to-day operations of an entity is called operating risk. In this program, small but large number of transactions has been done, decentralized working method has been adopted, more focus has been given on area expansion, priority has been given to cost reduction, Due to lack of integrated information system, expansion of programs in rural areas with lack of infrastructure and lack of appropriate technology to provide services as per the needs of the customers, there is always a possibility of operational risk in this program. The entity has arranged the necessary staff to carry out various responsibilities for daily operations. All the employees have to carry out their post responsibilities in the working process within the policy rules specified by the entity. But sometimes due to the negligence of the employees and personal interests, the organization is at risk when it goes beyond the policy rules. This type of risk is likely to reduce the entity's income, the increase entity's credit risk (Reputation Risk). Since the operational risk is due to internal factors, this risk can be reduced only if the internal control system is strengthened.

5.1.5. Market Risk

The Microfinance recognizes market risk as the possibility for loss of earnings or economic value to the Microfinance caused due to adverse changes in the market level of interest rates or prices of securities (equity), foreign exchange rates and volatilities of those prices. Microfinance has an Asset Liability Management Committee (ALCO) which meets periodically to discuss product pricing for deposits and advances and maturity profiles of assets and liabilities, articulating interest rate, view of Microfinance, funding policy and balance sheet management. After Understanding the market conditions and demands, the Board and the management bring programs to suit the potentials and conditions of the market, and reduce the risk by providing appropriate responsibilities to the employees from the top to the bottom based on their capabilities. For this, the internal control system has been strengthened.

The following has been considered in market analysis:

- Information about competitors' services (programs) and interest rates
- Attitude of the members towards the organization
- Perception of other banks and financial institutions towards this microfinance
- Cost of service
- Fluctuations from changes in policy rules
- Strategies adopted by other organizations to attract their customers
- Customer dropout/retention rate



5.1.6. Institutional or Strategic Risk

Strategic risk is often a major factor in determining a company's worth, particularly observable if the company experiences a sharp decline in a short period of time. Due to this and its influence on compliance risk, it is a leading factor in modern risk management. In order to manage this risk, the following things has been considered:

- Strategies has been decided or modified according to the overall economic and social environment of the country,
- Keeping abreast of the services provided by their competitors and their status,
- Providing service facilities as much as possible without giving in to the expectations and desires of our customers
- Adopting appropriate strategies in resource mobilization,

5.1.7. Internal Control Risk

The Board and Management is committed to managing risks and in controlling its business and financial activities in a manner which enables it to maximize profitable business opportunities, avoid or reduce risks which can cause loss or reputational damage, ensure compliance with applicable laws and regulations and enhance resilience to external events. To achieve this, the Board and management has adopted policies and procedures of risk identification, risk evaluation, risk mitigation and control/monitoring.

The effectiveness of the Company's internal control system is reviewed regularly by the Board, its Committees, Management and Internal Audit. The Audit Committee has reviewed the effectiveness of the entity's system of internal control during the year and provided feedback to the Board as appropriate. The entity has its own Internal Audit function to maintain independency on the internal control system of institution. The Internal Audit Department monitors compliance with policies/standards and the effectiveness of internal control structures across the Company through its program of business/unit audits. The Internal Audit function is focused on the areas of greatest risk as determined by a risk-based assessment methodology. Internal Audit reports are quarterly forwarded to the Audit Committee. The findings of all audits are reported to the Chief Executive Officer and Business Heads for initiating immediate corrective measures.

5.1.8. Compliance Risk

The Microfinance is committed to follow best practices and market standards in the areas of accountability, transparency and business ethics. It aims for zero tolerance of misconduct. In the day-to-day operations the three lines of defense model defines the roles and responsibilities for compliance and integrity risk in the Microfinance. The first line of defense lies with the respective Microfinance departments and units, which are responsible for ensuring that compliance risks are identified, understood and reported to the management and to Compliance Officer. The second line of defense lies with Compliance Officer, which assesses and monitors the compliance and integrity risks and coordinates its control activities with the Risk Management Unit. The Chief Compliance Officer reports to the CEO. Internal Audit Department is the third line of defense. The Compliance function assists the Microfinance in identifying, assessing, monitoring and reporting on compliance risks in matters relating to the institution, its operations and the personal conduct of staff members.

5.1.9. Fair value of financial assets and Liabilities

Fair value is a market-based measurement, not an entity specific measurement. For some assets and liabilities, observable market transactions or market information might be available. For other assets and liabilities, observable market transactions and market information might not be available. However, the objective of a fair value measurement in both cases is the same to estimate the price at which an orderly transaction to sell the asset



or to transfer the liability would take place between market participants at the measurement date under current market conditions (i.e., an exit price at the measurement date from the perspective of a market participant that holds the asset or owes the liability).

Fair values are determined according to the following hierarchy:

Level 1-

Level 1 inputs are quoted prices (unadjusted) in active markets for identical assets or liabilities that the entity can access at the measurement date. Held for trading and available for sale investments have been recorded using Level 1 inputs.

Level 2-

Level 2 inputs are inputs other than quoted prices included within Level 1 that are observable for the asset or liability, either directly or indirectly.

Level 3-

Level 3 inputs are unobservable inputs for the asset or liability.

The company has not made any investment in quoted or unquoted equity shares as at the reporting date.

5.2. Capital Management

The Microfinance's capital management policies and practices support its business strategy and ensure that it is adequately capitalized to withstand even in severe macroeconomic downturns. The microfinance is a licensed institution providing financial services therefore it must comply with capital requirement of Nepal Rastra Bank.

(i) Qualitative Disclosures

Nepal Rastra Bank has directed the Microfinance to develop own internal policy, procedures and structures to manage all material risk inherent in business for assessing capital adequacy in relation to the risk profiles as well as strategies for maintaining capital levels. This includes basic requirements of having good governance, efficient process of managing all material risks and an effective regime for assessing and maintaining adequate capital. The Microfinance BOD approved risk management policies for proper governance.



(ii) Quantitative Disclosures

Capital Structure and Capital Adequacy

• Tier 1 Capital and a breakdown of its components:

Particulars	Amount (NPR.)
Paid Up Equity Share Capital	270,000,000.00
Irredeemable Non-Cumulative Preference Shares	
Share Premium	
Proposed Bonus Equity Shares	
Statutory General Reserves	62,073,408.87
Retained Earnings	55,860,706.22
Un-Audited Current Year Cumulative Profit	
Special Reserve Fund	
Capital Adjustment Reserves	
Dividend Equalization Reserves	
Capital Redemption Reserves Fund	
Deferred Tax Reserve	
Less: Goodwill	
Less: Intangible Assets	
Less: Fictitious Assets	
Less: Deferred Tax Assets	3,125,039.75
Less: Investment in Equity of Licensed Financial Institutions	
Less: Investment in Equity of Institutions with Financial Interests	
Less: Investment in Equity of Institutions in Excess of Limits	
Less: Investments Arising Out of Underwriting Commitments	
Less: Purchase of Land & Building in Excess of Limit & Utilized	
Less: Reciprocal Crossholdings	
Less: Other Deductions	
Total Tier 1 Capital	384,809,075.34

• Tier 2 Capital and a breakdown of its components:

Particulars	Amount (NPR.)
Cumulative And/Or Redeemable Preference Share	-
Subordinated Term Debt	-
Hybrid Capital Instruments	-
General Loan Loss Provision	16,610,154.62
Exchange Equalization Reserves	-
Investments Adjustment Reserves	-
Assets Revaluation Reserves	-
Special Reserve Fund	-
Total Tier 2 Capital	16,610,154.62

• Total Qualifying Capital

Particulars	Amount (NPR.)
Core Capital (Tier 1)	384,809,075.34
Supplementary Capital (Tier 2)	16,610,154.62
Total Capital Fund	401,419,229.96



Statement of Risk Weighted Assets (RWA)
At the month end of Ashadh, 2079

A. On-Balance Sheet Items

S.N.	Description	Weight (%)	Current Period	RWA
			Amount (NPR.)	
1	Cash Balance	0	6,798,549.88	-
2	Gold (Tradable)	0	-	-
3	NRB Balance	0	-	-
4	Investment To Govt. Bond	0	-	-
5	Investment To NRB Bond	0	-	-
6	Loan Against Own Fd	0	-	-
7	Loan Against Govt. Bond	0	-	-
8	Accrued Interests on Govt. Bond	0	-	-
9	Investment To Youth and Small Entrepreneurs Self-Employment Fund	0	-	-
10	Balance On Domestic Banks and Financial Institutions	20	62,179,610.20	12,435,922.04
11	Loan Against Other Banks' and Financial Institutions' FD	20	-	-
12	Foreign Bank Balance	20	-	-
13	Money At Call	20	244,278,848.28	48,855,769.66
14	Loan Against Internationally Rated Bank Guarantee	20	-	-
15	Investment To Internationally Rated Banks	20	-	-
16	Inter-Bank Lending	20	-	-
17	Investment On Shares/Debentures/Bonds	100	-	-
18	Other Investments	100	-	-
19	Loans & Advances, Bills Purchase/Discount	100	4,338,722,812.60	4,338,722,812.60
20	Fixed Assets	100	60,795,006.97	60,795,006.97
21	Net Interest Receivables (Toral IR - 8 - Interest Supsense)	100	-	-
22	Net Non-Banking Asset	100	-	-
23	Other Assets (Except Advance Tax Payment)	100	34,071,506.28	34,071,506.28
24	Real Estate/Residential Housing Loans Exceeding The Limits	150	-	-
	Total On-Balance-sheet Items (A)		4,746,846,334.21	4,494,881,017.55

B. Off-Balance Sheet Items

S.N.	Description	Weight (%)	Current period	
			Amount (NPR.)	RWA
1	Bills Collection	0	-	-
2	Forward Foreign Exchange Contract	10	-	-
3	L/C With Maturity Less Than Six Months (Outstanding Value)	20	-	-
4	Guarantee Against International Rated Bank'S Counter Guarrantee	20	-	-



5	L/C With Maturity More Than Six Months (Outstanding Value)	50	-	-
6	Bid Bond, Performance Bond And Underwriting	50	-	-
7	Loan Sale With Repurchase Agreement	50	-	-
8	Advance Payment Guarantee	100	-	-
9	Financial And Other Guarantee	100	-	-
10	Irrevocable Loan Commitment	100	-	-
11	Possible Liabilities For Income Tax	100	-	-
12	All Types Of Possible Liabilities Including Acceptance	100	-	-
13	Rediscounted Bills	100	-	-
14	Unpaid Portion Of Partly Paid Share Investment	100	-	-
15	Unpaid Guarantee Claims	200	-	-
16	Amount To Be Maintained For Operational Risk (2% Of Total Assets)	100	95,144,335.11	95,144,335.11
	Total Off-Balance-sheet Items (B)		95,144,335.11	95,144,335.11
	Total Risk Weighted Assets (A) + (B)			4,590,025,352.66

A. Minimum Capital Fund to be maintained based on Risk Weighted Assets:	
Minimum Capital Fund Required (8.0 % of RWA)	367,202,028.21
Minimum Core Capital Required (4.0 % of RWA)	183,601,014.11
Capital Fund maintained (in %)	8.75%
Core Capital maintained (in %)	8.38%

Amount of Non-Performing Assets (both Gross and Net):

Particulars	Gross NPL	Loan Loss Provision	Net NPL
Sub- Standard	40,870,061.00	2,600,263.82	38,269,797.18
Doubtful	11,119,947.36	1,612,773.11	9,507,174.25
Loss	22,632,076.00	21,391,916.25	1,240,159.75
Total	74,622,084.36	25,604,953.18	49,017,131.18

5.3. Classification of Financial Assets and Financial Liabilities

The financial assets and liabilities are classified in Amortized Cost, fair value through profit and loss and fair value through other comprehensive income. The following table exhibit the classification of financial assets and liabilities:

Particulars	As on Ashadh End 2079			
	Amortized Cost (NPR.)	FVTPL	FVTOCI	Total (NPR.)
Financial Assets				
Cash and Cash Equivalents	313,257,008.36	-	-	313,257,008.36
Statutory Balances & due from NRB	-	-	-	-
Placement with Bank and Financial Institutions	-	-	-	-
Derivative Financial Instruments	-	-	-	-
Other Trading Assets	-	-	-	-
Loans and Advances to MFIs & Co-operatives	-	-	-	-
Loans and Advances to Customers	4,338,722,812.60	-	-	4,338,722,812.60



Investment in Subsidiaries	-	-	-	-
Investment in Associates	-	-	-	-
Investment Property	-	-	-	-
Other Assets	30,946,466.53	-	-	30,946,466.53
Total Financial Assets	4,682,926,287.49	-	-	4,682,926,287.49
Financial Liabilities				
Due to Bank and Financial Institutions	2,939,854,993.34	-	-	2,939,854,993.34
Due to Nepal Rastra Bank	-	-	-	-
Derivative Financial Instruments	-	-	-	-
Deposits from Customers	1,314,232,819.17	-	-	1,314,232,819.17
Borrowings	-	-	-	-
Other Liabilities	95,831,964.62	-	-	95,831,964.62
Debt Securities Issued	-	-	-	-
Total Financial Liabilities	4,349,919,777.13	-	-	4,349,919,777.13

Particulars	As on Ashadh End 2078			
	Amortized Cost (NPR.)	FVTPL	FVTOCI	Total (NPR.)
Financial Assets				
Cash and Cash Equivalents	246,615,619.38	-	-	246,615,619.38
Statutory Balances & due from NRB	-	-	-	-
Placement with Bank and Financial Institutions	-	-	-	-
Derivative Financial Instruments	-	-	-	-
Other Trading Assets	-	-	-	-
Loans and Advances to MFIs & Co-operatives	-	-	-	-
Loans and Advances to Customers	3,437,594,953.42	-	-	4,368,761,147.25
Investment in Subsidiaries	-	-	-	-
Investment in Associates	-	-	-	-
Investment Property	-	-	-	-
Other Assets	20,103,325.01	-	-	30,941,942.63
Total Financial Assets	3,704,313,897.81	-	-	4,646,318,709.26
Financial Liabilities				
Due to Bank and Financial Institutions	2,410,863,254.36	-	-	2,410,863,254.36
Due to Nepal Rastra Bank	-	-	-	-
Derivative Financial Instruments	-	-	-	-
Deposits from Customers	904,544,405.52	-	-	904,544,405.52
Borrowings	-	-	-	-
Other Liabilities	93,446,771.22	-	-	93,446,771.22
Debt Securities Issued	-	-	-	-
Total Financial Liabilities	3,408,854,431.10	-	-	3,408,854,431.10



5.4. Operating Segment Information

5.4.1. General information

A component of the Microfinance that engages in business activities from which it may earn revenues and incur losses, including revenue and expenses that relate to transactions with any other components of the microfinance, whose operating results are reviewed regularly by the management to make decisions about resources allocation to each segment and assess its performance, and for which discrete financial information is available is termed as operating segment.

Based on the nature of the business, transactions, products and services, the management have identified seven reporting segments of the microfinance for the purpose of financial reporting:

- Province 1
- Madhesh Pradesh
- Bagmati Province
- Gandaki Province
- Lumbini Province
- Karnali Province
- Far West Province

5.4.2. Information about profit or loss, assets and liabilities

Particulars	Bagmati Province	Gandaki Province	Karnali Province	Lumbini Province	Madhesh Province	Province 1	Far west Province	Total
Revenue from External Customers	56,638,043.17	54,908,559.84	18,684,863.99	142,907,582.64	359,434,978.04	36,280,055.35	43,379,643.22	712,233,726.25
Inter Segment Expense/Revenue								-
Net Revenue	56,638,043.17	54,908,559.84	18,684,863.99	142,907,582.64	359,434,978.04	36,280,055.35	43,379,643.22	712,233,726.25
Interest Revenue	49,992,428.67	45,309,745.13	15,959,851.49	126,423,497.14	325,793,303.54	30,602,840.35	38,644,878.22	632,726,544.54
Interest Expense	6,085,209.31	296,592,006.36	1,096,578.02	13,142,852.62	21,338,807.59	1,817,633.91	2,373,358.97	342,446,446.78
Net Interest Expense/Revenue	43,907,219.36	-251,282,261.23	14,863,273.47	113,280,644.52	304,454,495.95	28,785,206.44	36,271,519.25	290,280,097.76
Depreciation and Amortisation	510,848.00	1,661,905.00	166,202.00	917,682.00	1,128,419.00	398,326.00	166,583.00	4,949,965.00
Segment Profit/ (loss)	35,847,653.42	-343,050,964.48	10,661,929.42	92,382,458.98	303,008,778.45	20,736,260.30	33,272,532.65	152,858,648.74
Impairment of Assets								-
Segment Assets	366,709,540.01	3,748,139,399.16	119,852,820.49	947,034,952.14	2,219,183,822.21	259,236,506.10	285,238,880.01	7,945,395,920.12
Segment Liabilities	144,925,883.95	3,092,039,594.26	32,219,752.44	354,238,873.48	528,084,109.84	64,281,750.53	58,129,369.59	4,273,919,334.09



5.4.3. Reconciliations of reportable segment revenues, profit or loss, assets and liabilities

a) Revenue

Total Revenues for Reportable Segments	712,233,726.25
Other Revenues	7,228,888.43
Elimination Of Intersegment Revenues	-
Entity's Revenues	719,462,614.68

b) Profit Or Loss

Total Profit or Loss for Reportable Segments	152,858,648.74
Other Profit or Loss	-
Elimination Of Intersegment Profits	-
Unallocated Amounts	(14,830,244.70)
Profit Before Income Tax	167,688,893.44

c) Assets

Total Assets for Reportable Segments	7,945,395,920.12
Intersegment Assets	-
Unallocated Amounts	3,169,208,139.96
Entity's Assets	4,776,187,780.16

d) Liabilities

Total Liabilities for Reportable Segments	4,273,919,334.09
Intersegment Liabilities	(502,268,446.07)
Unallocated Amounts	-
Entity's Liabilities	4,776,187,780.16

5.4.4. Information about geographical areas

Revenue from following geographical areas:

(a)	Domestic	712,233,726.25
	Bagmati	56,638,043.17
	Gandaki	54,908,559.84
	Karnali	18,684,863.99
	Lumbini	142,907,582.64
	Madesh	359,434,978.04
	Province 1	36,280,055.35
	Far west Province	43,379,643.22
(b)	Foreign	-
	Total	712,233,726.25

5.4.5. Information about major customers

The Microfinance does not have any customer, which generate more than 10% of the entity's revenue.



5.5. Share options and share based payment

The Microfinance does not extend the share options and share based payment to any of its employees. Thus, during the reporting period the Microfinance does not have any the transactions that are to be accounted as per NFRS 2 “Share based payments”.

5.6. Contingent liabilities and commitment

Comprehensive disclosure of the contingent liabilities and commitments are made on Note 4.24.

5.7. Related Party Disclosures

5.7.1.1. List of Directors and Key Managerial Personnel

The following parties have been identified as the related party transaction as per NAS 24:

5.7.1.2. Transactions with and Payments to Directors & Key Managerial Personnel

Board of Directors Allowances and Facilities

S.N.	Particulars	No of Meetings	Sitting Fees (NPR.)
1	Board Meeting	16	567,000.00
2	Audit Committee Meeting	9	99,000.00
3	Risk Management Committee	3	50,500.00
4	Assets Money Laundering Prevention Committee	4	68,000.00
5	Others (Employee Pay Committee)	4	68,000.00
6	Merger/Acquisition Committee	1	17,500.00
Total			870,000.00

Chief Executive Officer’s Emoluments and Facilities

S.N.	Particulars	Amount (NPR.)
1	Short Term Employee Benefits	4,130,315.00
2	Retirement Benefits	351,936.00
3	Others	92,000.00
Total		4,574,251.00

In addition to above, the Microfinance also provide other facilities like telephone, Medical Insurance, Accidental Insurance, Travelling Allowance and Rent Reimbursed as per the approved employee facilities of the Microfinance.

5.8. Merger and Acquisition

Microfinance has neither entered into any merger or acquisition discussions with any other Microfinance institutions.

5.9. Additional disclosure of non-consolidated entities

The microfinance doesn’t have any subsidiaries & associates. So, additional disclosure is not required.

5.10. Events after Reporting Date

As per the instruction of NRB to reimburse the excess service charge as charged by the microfinance, the microfinance has made a provision for service charge payable of NPR 23,015,665.50. As it is an adjusting event, the same has been adjusted in the financial statement.



नेपाल चार्टर्ड एकाउन्टेन्ट्स संस्था
THE INSTITUTE OF CHARTERED ACCOUNTANTS OF NEPAL
(Established under the Nepal Chartered Accountants Act, 1997)

UDIN Document

Fiscal Year: 2078/79

Date / Time: 2023-01-25 18:48:58	UDIN Number: 230125CA01260UlpE
Member Name: SUMAN SHRESTHA	Date of Signing Document: 2023-01-25
Document Type: Audit	Audit Type: Special Purpose Audit
Office Type: Listed Public Company	Office Name: Sabaiko Laghubitta Bittiya Sanstha Ltd.
Type of Audit Opinion: Not Included	Quarter:
PAN No: 605953464	

Financial figures

S.N.	Heading	Amount
1	Total Asset/Liabilities	NRs.4704281707.94
2	Turnover	NRs.69085833.35
3	Interest Income	NRs.631877856.23

Status: Active Document

Document Description:

The UDIN System has been developed by the Institute of Chartered Accountants of Nepal (ICAN) to facilitate its members for verification and certification of the documents and for securing documents and authenticity thereof by Authorities, Regulators and Stakeholders. However, ICAN assumes no responsibility of verification and certification of document(s) carried out by the Members and the concerned member(s) shall alone be responsible therefore.

To verify UDIN, please go to www.udin.ican.org.np



सबैको लघुवित्त वित्तीय संस्था लिमिटेडको लागि

स्वतन्त्र लेखापरीक्षकको प्रतिवेदन

१. लेखापरीक्षकको राय

हामीले श्री सबैको लघुवित्त वित्तीय संस्था लिमिटेड (माईक्रोफाइनेन्स) को यसै साथ संलग्न विवरणहरूको लेखापरीक्षण कार्य सम्पन्न गरेका छौं जसमा २०७९ असार मसान्तको वासलात, र सोही मितिमा समाप्त वर्षका नाफा नोक्सान हिसाब, नाफा नोक्सान बाँडफाँड हिसाब, नगद प्रवाह विवरण, इन्विट्रीमा भएको परिवर्तन र प्रमुख लेखा नीतिहरू तथा लेखा सम्बन्धी टिप्पणीहरू समावेश रहेका छन् ।

लेखापरीक्षणको सिलसिलामा उपलब्ध गराइएका स्पष्टीकरण तथा सूचनाहरूको आधारमा, संलग्न वित्तीय विवरण तथा बैंकको लेखा नीति र लेखासम्बन्धी टिप्पणी अध्ययन गर्दा, संलग्न वासलातले श्री सबैको लघुवित्त वित्तीय संस्था लिमिटेडको २०७९ असार ३२ को वित्तीय स्थिति, तथा सोही मितिमा समाप्त भएको अवधिको नाफा नोक्सान हिसाब, नगद प्रवाह र इन्विट्रीका भएको परिवर्तन सम्बन्धी विवरणले क्रमशः संस्थाको नाफा नोक्सान, नगद प्रवाह र इन्विट्रीमा भएको परिवर्तन नेपाल राष्ट्र बैंकको निर्देशन बमोजिम सही र यथार्थ चित्रण गर्दछ ।

२. लेखापरीक्षकको रायको आधार

हामीले नेपाल लेखापरीक्षणमानको आधारमा लेखापरीक्षण सम्पन्न गरेका छौं । हाम्रो जिम्मेवारी सम्बन्धी विवरणहरू यस प्रतिवेदनको (“लेखापरीक्षकको जिम्मेवारी”) खण्डमा उल्लेख गरिएको छ । लघुवित्तको लेखापरीक्षणको सिलसिलामा सान्दर्भिक नैतिक आवश्यकता र नेपाल चार्टर्ड एकाउन्टेन्ट्स संस्थाबाट जारी “Handbook of the Code of Professional Ethics for Professional Accountants” अनुरूप हामी स्वतन्त्र रहनुका साथै लेखापरीक्षणको सिलसिलामा आवश्यक अन्य नैतिक जिम्मेवारीहरू पूरा गरेका छौं । हामी विश्वस्त छौं कि हामीले प्राप्त गरेका लेखापरीक्षण प्रमाणहरूले हाम्रो राय व्यक्त गर्नको लागि पर्याप्त र उपयुक्त आधार प्रदान गरेका छन् ।

३. अन्य मामिला

सबैको लघुवित्त वित्तीय संस्था लिमिटेडले नेपाल वित्तीय प्रतिवेदन मापदण्ड (NFRS), कम्पनी ऐन २०६३ र नेपाल राष्ट्र बैंक बाट जारी निर्देशन बमोजिम २०७९ असार ३२ सम्मको अर्को समानान्तर वित्तीय विवरण तयार गरेको छ जसमा हामीले मिति २०७९ माघ ११ गते भिन्नै राय पेश गरेका छौं ।

४. वित्तीय विवरण उपर व्यवस्थापनको जिम्मेवारी

नेपाल राष्ट्र बैंकको निर्देशन, सम्बन्धित ऐन र अन्य नियम, कानून, अभ्यास अनुरूप वित्तीय विवरण तयार पार्ने तथा यथोचित प्रस्तुतिकरण गर्ने जिम्मेवारी संस्थाको व्यवस्थापनमा रहेको छ । उक्त जिम्मेवारीमा वित्तीय विवरणहरू तयार पार्ने तथा वित्तीय विवरणहरूको प्रस्तुतीकरणसँग सम्बन्धित आन्तरिक नियन्त्रण प्रणालीको खाका तयार गर्ने, कार्यान्वयन गर्ने तथा त्यसको प्रभावकारिता कायम राख्ने कार्यहरू पर्दछन् र जसमा वित्तीय विवरणहरू त्रुटी तथा जालसाजीको कारणले सारभूत रूपमा गलत

UDIN Number:230125CA01260UlpE





आँकडासहित छैनन् भन्ने कुरामा विश्वस्त हुने, उपयुक्त लेखा नितिहरूको छनौट र कार्यान्वयन गर्ने, आवश्यकतानुसार लेखा अनुमानहरू गर्ने कार्यहरू समेत पर्दछन् ।

५. वित्तीय विवरणमा लेखापरीक्षकको दायित्व

हाम्रो जिम्मेवारी प्रस्तुत वित्तीय विवरण उपर लेखापरीक्षणको आधारमा राय व्यक्त गर्नु हो । लेखापरीक्षण नेपाल लेखामान तथा सामान्य लेखापरीक्षण अभ्यासको आधारमा सम्पन्न गरिएको छ । ती लेखापरीक्षणमान तथा अभ्यास अनुसार व्यवसायिक आचार संहिताको पालना गर्ने र वित्तीय विवरणहरू सारभूत रूपमा गलत आँकडासहित प्रस्तुति गर्ने कुरामा यथोचित आश्वासन प्रदान गर्न लेखापरीक्षण योजना तर्जुमा गरी तदनुसार लेखापरीक्षण सम्पन्न गर्ने कार्यहरू पर्दछन् ।

वित्तीय विवरणमा उल्लिखित रकम र खुलासा गरिएका सूचना लगायत अन्य विवरण बारेमा पुष्ट्याई गर्ने यथेष्ट प्रमाण संकलन गर्ने, प्रमाणको पूर्ण वा आंशिक वा छद्मको परीक्षण गर्ने कार्यविधि लेखापरीक्षणमा समावेश हुन्छ । यसरी अवलम्बन गरिएका लेखापरीक्षण कार्यविधिमा वित्तीय विवरण जालसाजी वा त्रुटीको कारण सारभूत रूपमा गलत आँकडासहित प्रस्तुत हुनसक्ने कुरामा अवलम्बन गरिने लेखापरीक्षणको जोखिम मूल्याङ्कनसहितको व्यवसायिक विवेकमा निर्भर हुन्छ । लेखापरीक्षणबाट जोखिम मूल्याङ्कन गर्ने क्रममा निकायको वित्तीय विवरण तयारी यथार्थ प्रस्तुतीकरणको लागि आवश्यक पर्ने आन्तरिक नियन्त्रण प्रणालीको उपयुक्तताबारे परीक्षण गरिएको छ, तापनि त्यस्तो आन्तरिक नियन्त्रण प्रणालीको प्रभावकारिताबारे लेखापरीक्षणबाट राय व्यक्त गर्ने उद्देश्य राखिएको छैन । व्यवस्थापनले वित्तीय विवरण तयार गर्दा प्रयोग गरेको लेखा नीतिको सान्दर्भिकता, विश्लेषण र लेखा अनुमानको उपयुक्तता साथै वित्तीय विवरणको समग्र स्थितिको मूल्याङ्कन गर्ने कार्य समेत लेखापरीक्षणको जिम्मेवारी अन्तर्गत पर्दछ ।

हामीले प्राप्त गरेका प्रमाणहरूले लेखापरीक्षणको राय व्यक्त गर्ने सन्दर्भमा पर्याप्त र उपयुक्त आधार प्रदान गर्दछ भन्ने कुरामा हामी विश्वस्त छौ ।

६. कम्पनी ऐन २०६३ तथा बैंक तथा वित्तीय संस्था सम्बन्धी ऐन २०७३ सम्बन्धी थप विवरण

क. हामीले लेखापरीक्षण सम्पन्न गर्न आवश्यक सूचना र स्पष्टिकरण प्राप्त गर्नु ।

ख. संस्थाले कम्पनी ऐन २०६३ अनुरूप कारोबारको यथार्थ स्थिति स्पष्ट हुने गरी लेखा राखेको छ ।

ग. संलग्न बासलात, नाफा नोक्सान हिसाब र नगद प्रवाह विवरण सारभूत रूपमा नेपाल राष्ट्र बैंकले तोकेको निर्देशन अनुरूप तयार भएको छ र वित्तीय विवरण राष्ट्र बैंकले तोकेको ढाँचा र तरिका अनुसार तयार भएको र त्यस्ता विवरणहरू सारभूत रूपमा संस्थाले राखेको हिसाब किताब, थपि खाता, श्रेस्ता र लेखासँग दुरुस्त रहेको छ ।

घ. लेखापरीक्षणको सिलसिलामा उपलब्ध गराइएका स्पष्टिकरण र सूचनाहरूको आधारमा, सञ्चालक समिति वा प्रतिनिधि वा कुनै कर्मचारीले कानूनविरुद्ध लेखासँग सम्बन्धित कुनै कामकाज गरेको तथा संस्थाको सम्पति हिनामिना गरेको वा संस्थालाई जानाजान हानी नोक्सानी गराएको वा निक्षेपकर्ताहरूको हित विपरित हुने काम गरेको व्यहोरा हाम्रो जानकारीमा आएन ।

ङ. लेखापरीक्षणको सिलसिलामा उपलब्ध गराइएका स्पष्टिकरण तथा सूचनाहरूको आधारमा, संस्थाको सञ्चालक समिति वा प्रतिनिधि वा कुनै कर्मचारीले संस्थामा लेखा सम्बन्धि कुनै जालसाजी गरेको व्यहोरा हाम्रो जानकारीमा आएन ।

च. संस्थाको कारोबार नेपाल राष्ट्र बैंकले तोकेबमोजिम सन्तोषजनक रूपमा तयार भएको छ ।

UDIN Number:230125CA01260UlpE





छ. कम्पनीको शाखा कार्यालयबाट प्राप्त विवरणहरू हाम्रो लेखापरीक्षणको उद्देश्यका लागि पर्याप्त थिए । यद्यपि विवरणहरू स्वतन्त्र रूपमा लेखा परीक्षित छैनन् ।




सिए. सुमन श्रेष्ठ
साम्भेदार
श्रेष्ठ एण्ड न्यौपाने एसोसिएट्स,
चार्टर्ड एकाउन्टेन्ट्सका तर्फबाट

स्थान : काठमाडौं
मिति : २०७९.१०.११

UDIN Number:230125CA01260UlpE



सबैको लघुवित्त वित्तीय संस्था लिमिटेड
बन्दीपुर-१, डुम्रे, तनहुँ
२०७९ साल असार मसान्तको
वासलात

पूँजी तथा दायित्व	अनसूची	यस वर्ष रु.	गत वर्ष रु.
१. शेयर पूँजी	४.१	३१,८६,००,०००.००	२७,००,००,०००.००
२. जगेडा तथा कोषहरु	४.२	७,४४,४१,१८७.९७	६,०९,८८,२४७.६७
३. ऋणपत्र तथा बन्ड	४.३	-	-
४. तिर्न बाँकी कर्जा सापट	४.४	२,९३,९८,५४,९९३.३४	२,४१,०८,६३,२५४.३६
५. निक्षेप दायित्व	४.५	१,३१,४२,३२,८१९.१७	९०,४५,४४,४०५.५२
६. प्रस्तावित लाभांश		२५,५७,८९४.७४	३३,६६,९८६.८४
७. आयकर दायित्व		-	१,१२,२०,१९७.७७
८. अन्य दायित्व	४.६	५,४५,९४,८१२.७२	६,०७,८५,३११.६०
कूल पूँजी तथा दायित्व		४,७०,४२,८१,७०७.९४	३,७२,१७,६८,४०३.७६
सम्पत्ति	अनसूची	यस वर्ष रु.	गत वर्ष रु.
१. नगद मौज्दात (सिक्का समेत)		६७,९८,५४९.८८	५८,६४,०२२.५०
२. नेपाल राष्ट्र बैंकमा रहेको मौज्दात		-	-
३. बैंक/वित्तीय संस्थामा रहेको मौज्दात	४.७	६,२१,७९,६१०.२०	६,३७,२७,१५७.७४
४. माग तथा अल्प सूचनामा प्राप्त हुने रकम		२३,७२,७८,८४८.२८	१७,७०,२४,४३९.१४
५. लगानी	४.८	७०,००,०००.००	-
६. कर्जा तथा सापट	४.९	४,३३,८७,२२,८१२.६०	३,४३,७५,९४,९५३.४२
७. स्थिर सम्पत्ति	४.१०	२,३९,८२,८५७.३१	२,३४,४०,८१९.३१
८. गैर बैकिङ्ग सम्पत्ति	४.११	-	-
९. अन्य सम्पत्ति	४.१२	२,८३,१९,०२९.६७	१,४१,१७,०११.६५
कूल सम्पत्ति		४,७०,४२,८१,७०७.९४	३,७२,१७,६८,४०३.७६

सम्भावित दायित्व	अनुसूची ४.१३
सञ्चालकहरुको घोषणा	अनुसूची ४.२३
पूँजीकोष तालिका	अनुसूची ४.२४
जोखिम भारित सम्पत्ति विवरण तालिका	अनुसूची ४.२४(क)
प्रमुख सूचकाङ्कहरु	अनुसूची ४.२५
प्रमुख लेखा नीतिहरु	अनुसूची ४.२६
लेखा सम्बन्धी टिप्पणीहरु	अनुसूची ४.२७

४.१ देखि ४.१३ सम्मका अनुसूचीहरु वासलातका अभिन्न अङ्ग हुन् ।

हाम्रो आजको मितिको संलग्न प्रतिवेदनको आधारमा ।

गंगापाल चौधरी केशव कुमार पौडेल प्रदीप सिग्देल (शर्मा) जीवमूर्ति पन्त नारायण प्रसाद जोशी
वित्त प्रमुख प्रमुख कार्यकारी अधिकृत सञ्चालक सञ्चालक अध्यक्ष

सि. ए. सुमन श्रेष्ठ
श्रेष्ठ एण्ड न्यौपाने एसोसिएटस्
चार्टर्ड एकाउन्टेन्टस्

गोपाल जोशी श्याम प्रसाद श्रेष्ठ भवनाथ घिमिरे सुषमा द्विवेदी
सञ्चालक सञ्चालक सञ्चालक सञ्चालक

मिति: २०७९/१०/११
स्थान: बन्दीपुर १, डुम्रे, तनहुँ



सबैको लघुवित्त वित्तीय संस्था लिमिटेड
बन्दीपुर-१, डुम्रे, तनहुँ

२०७८ श्रावण १ देखि २०७९ असार ३२ सम्म
नाफा नोक्सान हिसाब

विवरण	अनुसूची	यस वर्ष रु.	गत वर्ष रु.
१. व्याज आम्दानी	४.१४	६३,१८,७७,८५६.२३	३९,३५,८७,९१४.५१
२. व्याज खर्च	४.१५	३४,२४,२०,७१०.२८	१५,४५,०१,७२१.०६
खुद व्याज आम्दानी		२८,९४,५७,१४५.९५	२३,९०,८६,१९३.४५
३. कमिशन तथा अन्य सञ्चालन आम्दानी	४.१६	५,८९,७५,९७७.१२	६,९२,५१,२५१.१०
४. सटही घटबढ आम्दानी		-	-
कूल सञ्चालन आम्दानी		३४,८४,३३,१२३.०७	३०,८३,३७,४४४.५५
५. कर्मचारी खर्च	४.१७	१५,७१,५७,७१४.५७	१०,३०,९१,५६३.७८
६. अन्य सञ्चालन खर्च	४.१८	७,०३,३३,२९४.६८	३,२८,८४,७३५.८५
७. सटही घटबढ नोक्सान		-	-
सम्भावित नोक्सानी व्यवस्था अधिको सञ्चालन मुनाफा		१२,०९,४२,११३.८२	१७,२३,६१,१४४.९२
८. सम्भावित नोक्सानी व्यवस्थाहरु	४.१९	९४,६३,९५३.८२	-
संचालन मुनाफा		११,१४,७८,१६०.००	१७,२३,६१,१४४.९२
९. गैर सञ्चालन आम्दानी/खर्च	४.२०	-	-
१०. सम्भावित नोक्सानी व्यवस्था बाट फिर्ता	४.२१	-	१,०९,५५,६५९.९५
नियमित कारोवारबाट भएको मुनाफा		११,१४,७८,१६०.००	१८,३३,१६,८०४.८७
११. असामान्य कारोवारबाट भएको आम्दानी/खर्च	४.२२	-	-
सम्पूर्ण कारोवार समावेश पछिको खुद मुनाफा (नोक्सान)		११,१४,७८,१६०.००	१८,३३,१६,८०४.८७
१२. कर्मचारी बोनस व्यवस्था		१,११,४७,८१६.००	१,८३,३१,६८०.००
१३. आयकर व्यवस्था		३,२०,४६,५८५.९०	५,०३,४५,५१७.१९
यस वर्षको कर व्यवस्था		३,१३,०४,८०६.१२	५,१९,२५,७२५.९३
यस वर्षको स्थगन कर (आम्दानी)/खर्च		७,४१,७७९.७८	-१५,८०,२०८.७४
खुद नाफा/नोक्सान		६,८२,८३,७५८.१०	११,४६,३९,६०७.६८

४.१४ देखि ४.२२ सम्मका अनुसूचीहरु नाफा नोक्सान हिसाबका अभिन्न अंग हुन् ।

हाम्रो आजको मितिको संलग्न प्रतिवेदनको आधारमा ।

गंगापाल चौधरी केशव कुमार पौडेल प्रदीप सिग्देल (शर्मा) जीवमूर्ति पन्त नारायण प्रसाद जोशी
वित्त प्रमुख प्रमुख कार्यकारी अधिकृत सञ्चालक सञ्चालक अध्यक्ष

सि. ए. सुमन श्रेष्ठ
श्रेष्ठ एण्ड न्यौपाने एसोसिएटस्
चार्टर्ड एकाउन्टेन्टस्

गोपाल जोशी श्याम प्रसाद श्रेष्ठ भवनाथ घिमिरे सुषमा द्विवेदी
सञ्चालक सञ्चालक सञ्चालक सञ्चालक

मिति: २०७९/१०/११
स्थान: बन्दीपुर १, डुम्रे, तनहुँ



सबैको लघुवित्त वित्तीय संस्था लिमिटेड
बन्दीपुर-१, डुम्रे, तनहुँ
नाफा नोक्सान बाँडफाँड हिसाब
२०७८ श्रावण १ देखि २०७९ असार ३२ सम्म

विवरण	अनुसूची	यस वर्ष रु.	गत वर्ष रु.
आम्दानी			
१. गत वर्षसम्मको संचित मुनाफा		४४,१८,०१५.६६	१९,३९,५७३.८२
२. यस वर्षको मुनाफा		६,८२,८३,७५८.१०	११,४६,३९,६०७.६८
३. सटही घटबढ कोष		-	-
जम्मा		७,२७,०१,७७३.७६	११,६५,७९,१८१.५०
खर्च			
१. गत वर्षसम्मको संचित नोक्सान		-	-
२. यस वर्षको नोक्सान		-	-
३. साधारण जगेडाकोष		१,३६,५६,७५२.००	३,५९,९५,०६५.००
४. भैपरी आउने जगेडा		-	-
५. संस्था विकास कोष		-	-
६. लाभांश समीकरण कोष		-	-
७. कर्मचारी सम्बन्धी जगेडाहरु		-	-
८. प्रस्तावित लाभांश		२५,५७,८९४.७४	३३,६६,९८६.८४
९. प्रस्तावित बोनस शेयर		४,८६,००,०००.००	६,३९,७२,७५०.००
१०. विशेष जगेडा कोष		-	-
११. सटही घटबढ कोष		-	-
१२. पूँजी फिर्ता जगेडा कोष		-	-
१३. पूँजी समायोजन कोष		-	-
१४. ग्राहक संरक्षण कोष		६,८२,८३८.००	७६,७९,९६८.००
१५. कर्मचारी दक्षता अभिवृद्धि कोष		-	-
१६. संस्थागत सामाजिक उत्तरदायित्व कोष		६,८२,८३८.००	११,४६,३९६.००
जम्मा		६,६१,८०,३२२.७४	११,२१,६१,१६५.८४
संचित मुनाफा/(नोक्सान)		६५,२१,४५१.०२	४४,१८,०१५.६६

हाम्रो आजको मितिको संलग्न प्रतिवेदनको आधारमा,

गंगापाल चौधरी केशव कुमार पौडेल प्रदीप सिग्देल (शर्मा) जीवमूर्ति पन्त नारायण प्रसाद जोशी
वित्त प्रमुख प्रमुख कार्यकारी अधिकृत सञ्चालक सञ्चालक अध्यक्ष

सि. ए. सुमन श्रेष्ठ
श्रेष्ठ एण्ड न्यौपाने एसोसिएटस्
चार्टर्ड एकाउन्टेन्ट्स

गोपाल जोशी श्याम प्रसाद श्रेष्ठ भवनाथ घिमिरे सुषमा द्विवेदी
सञ्चालक सञ्चालक सञ्चालक सञ्चालक

मिति: २०७९/१०/११
स्थान: बन्दीपुर १, डुम्रे, तनहुँ



सबैको लघुवित्त वित्तीय संस्था लिमिटेड
बन्दीपुर-१, डुम्रे, तनहुँ
इक्विटीमा भएको परिवर्तन सम्बन्धी विवरण
आ.व. २०७८/७९

(रु.)

विवरण	शेयर पूँजी	सञ्चित ना. नो.	साधारण जगेडा कोष	पूर्वीगत जगेडा कोष	शेयर प्रिमियम	सट्टी घटबढ कोष	स्थगन कर जगेडा	अन्य जगेडा तथा कोष	कुल रकम
शुरु मौज्दात	२७००,००,०००.००	४४,१८,०१५.६६	४,७५,६५,८७३.८७	-	-	-	-	९०,०४,३५८.१४	३३,०९,८८,२४७.६७
स्थगन कर	-	-	-	-	-	-	-	-	-
ग्राहक संरक्षण कोष	-	-	-	-	-	-	-	-३२,७८,३७४.४६	-३२,७८,३७४.४६
कर्मचारी दक्षता अभिवृद्धि कोष	-	-	-	-	-	-	-	-	-
सामाजिक उत्तरदायित्व कोषको आम्दानी खर्च	-	-	-	-	-	-	-	-३,९४,४८८.६०	-३,९४,४८८.६०
समायोजित शुरु मौज्दात	२७,००,००,०००.००	४४,१८,०१५.६६	४,७५,६५,८७३.८७	-	-	-	-	५३,३१,४३५.०८	३२,७३,९५,३२४.६१
यस वर्षको घषघट									
शेयर रकम	-			-					-
समायोजन									
यस आ.व.को खुद नाफा	-	६,८२,८३,७५८.१०	-	-	-	-	-	-	६,८२,८३,७५८.१०
साधारण जगेडा कोष	-	-१,३६,५६,७५२.००	१,३६,५६,७५२.००	-	-	-	-	-	-
प्रस्तावित लाभोश	-	-२५,५७,८९४.७४	-	-	-	-	-	-	-२५,५७,८९४.७४
प्रस्तावित बोनस शेयर	४,८६,००,०००.००	-४,८६,००,०००.००	-	-	-	-	-	-	-
सट्टी घटबढ कोष	-	-	-	-	-	-	-	-	-
ग्राहक संरक्षण कोष	-	-६,८२,८३८.००	-	-	-	-	-	६,८२,८३८.००	-
कर्मचारी दक्षता अभिवृद्धि कोष	-	-६,८२,८३८.००	-	-	-	-	-	६,८२,८३८.००	-
संस्थागत सामाजिक उत्तरदायित्व कोष	-	-६,८२,८३८.००	-	-	-	-	-	६,८२,८३८.००	-
अन्तिम मौज्दात	३१,८६,००,०००.००	६५,२१,४५१.०२	६,१२,२२,६२५.८७	-	-	-	-	६६,९७,१११.०८	३९,३०,४१,१८७.९७

रगापाल चौधरी
 वित्तीय प्रमुख

केशव कुमार पौडेल
 प्रमुख कार्यकारी अधिकृत

प्रदीप सिग्देल (शर्मा)
 सञ्चालक

जीवमूर्ति पन्त
 सञ्चालक

नारायण प्रसाद जोशी
 अध्यक्ष

सि. ए. सुमान श्रेष्ठ
 श्रेष्ठ एण्ड न्यौपाने एसोसिएटस्
 चार्टर्ड एकाउन्टेन्टस्

गोपाल जोशी
 सञ्चालक

श्याम प्रसाद श्रेष्ठ
 सञ्चालक

भवनाथ धिमिरे
 सञ्चालक

सुष्मा द्विवेदी
 सञ्चालक

मिति: २०७९/१०/११
 स्थान: बन्दीपुर १, डुम्रे, तनहुँ



सबैको लघुवित्त वित्तीय संस्था लिमिटेड

बन्दीपुर-१, डुम्रे, तनहुँ

नगद प्रवाह विवरण

२०७८ श्रावण १ देखि २०७९ असार ३२ सम्म

क्र.सं.	विवरण	यस वर्ष रु.	गत वर्ष रु.
(क)	कारोबार संचालनबाट नगद प्रवाह	(५१,००,७२,८४६)	(९८,३५,०२,९२८)
१	नगद प्राप्ति	६९,०८,५३,८३३	४६,२८,३९,९६६
१.१	व्याज आम्दानी	६३,१८,७७,८५६	३९,३५,८७,९१५
१.२	अपलेखित कर्जाको असुली	-	-
१.३	कमिशन तथा अन्य आम्दानी	५,८९,७५,९७७	६,९२,५१,२५१
२	नगद भुक्तानी	६०,७४,८६,७५८	३२,८५,५७,०८९
२.१	व्याज खर्च	३४,२४,२०,७१०	१५,४५,०१,७२१
२.२	कर्मचारी खर्च	१५,७१,५७,७१५	१०,३०,९१,५६४
२.३	कार्यालय संचालन खर्च	६,५३,८३,३३०	२,९२,९१,४३५
२.४	आयकर भुक्तानी	४,२५,२५,००४	४,१६,७२,३६९
२.५	अन्य खर्च	-	-
	कार्यगत पूँजी गतिविधि अधिको नगद प्रवाह	८,३३,६७,०७५	१३,४२,८२,०७७
	सञ्चालन सम्बन्धी चालु सम्पत्तिमा कमी/(वृद्धि)	(९८,५७,९०,०२०)	(१,४३,३२,७८,९४७)
१.	माग तथा अल्प सूचनामा प्राप्त हुने रकममा कमी/(वृद्धि)	(६,०२,५४,४०९)	२,७९,६५,८१७
२.	अन्य अल्पकालीन लगानीमा कमी/(वृद्धि)	-	-
३.	कर्जामा कमी/(वृद्धि)	(९१,०५,९१,८१३)	(१,४५,५०,०२,६७३)
४.	अन्य सम्पत्तिमा कमी/(वृद्धि)	(१,४९,४३,७९८)	(६२,४२,०९०)
	सञ्चालन सम्बन्धी चालु दायित्वमा (कमी)/वृद्धि	३९,२३,५०,०९९	३१,५४,९३,९४२
१.	निक्षेप दायित्वमा (कमी)/वृद्धि	४०,९६,८८,४१४	३०,१२,७२,१७६
३.	अल्पकालीन सापटीमा (कमी) / वृद्धि	-	-
४.	अन्य दायित्वमा (कमी)/ वृद्धि	(१,७३,३८,३१५)	१,४२,२१,७६६
(ख)	लगानी कारोबारमा नगद प्रवाह	(१,२४,९२,००३)	(१,०७,३७,६६०)
१	दीर्घकालीन लगानीमा कमी/(वृद्धि)	-	-
२	स्थिर सम्पत्तिमा कमी/(वृद्धि)	(५४,९२,००३)	(१,०७,३७,६६०)
३	दीर्घकालीन लगानीमा व्याज आम्दानी	-	-
४	लाभांश आम्दानी	-	-
५	अन्य	(७०,००,०००)	-
(ग)	वित्तीय श्रोत कारोबारबाट नगद प्रवाह	५२,१९,५१,८२९	९४,८७,८३,८५७
१.	दीर्घकालीन ऋण (वण्ड, डिबेन्चर आदि) मा वृद्धि/(कमी)	५२,८९,९१,७३९	९५,०४,०७,६३४
२	शेयर पूँजीमा वृद्धि/(कमी)	-	-
३.	अन्य दायित्वमा वृद्धि/(कमी)	(७०,३९,९१०)	(१६,२३,७७६)
४.	नेपाल राष्ट्र बैंकबाट प्राप्त सहूलियत/पुनरकर्जामा वृद्धि/(कमी)	-	-
(घ)	नगद तथा बैंक मौज्जातको विनिमय दरमा भएको फरकबाट आम्दानी/खर्च	-	-
(ङ)	यस वर्षको सम्पूर्ण गतिविधिबाट नगद प्रवाह	(६,१३,०२०)	(४,५४,५६,७३१)
(च)	नगद तथा बैंकमा रहेको शुरु मौज्जात	६,९५,९१,१८०	११,५०,४७,९११
(छ)	नगद तथा बैंकमा रहेको अन्तिम मौज्जात	६,८९,७८,१६०	६,९५,९१,१८०

हाम्रो आजको मितिको संलग्न प्रतिवेदनको आधारमा ।

गंगापाल चौधरी केशव कुमार पौडेल प्रदीप सिग्देल (शर्मा) जीवमूर्ति पन्त नारायण प्रसाद जोशी
वित्त प्रमुख प्रमुख कार्यकारी अधिकृत सञ्चालक सञ्चालक अध्यक्ष

सि. ए. सुमन श्रेष्ठ
श्रेष्ठ एण्ड न्यौपाने एसोसिएटस्
चार्टर्ड एकाउन्टेन्टस्

गोपाल जोशी श्याम प्रसाद श्रेष्ठ भवनाथ धिमिरे सुषमा द्विवेदी
सञ्चालक सञ्चालक सञ्चालक सञ्चालक

मिति: २०७९/१०/११
स्थान: बन्दीपुर १, डुम्रे, तनहुँ



सबैको लघुवित्त वित्तीय संस्था लिमिटेड

शेयर पूँजी तथा स्वामित्व
(२०७९ साल आषाढ मसान्त)

अनुसूची घ ४.१

विवरण	यस वर्ष रु.	गत वर्ष रु.
१. शेयर पूँजी		
१.१ अधिकृत पूँजी	३०,००,००,०००.००	३०,००,००,०००.००
क) ३०,००,००० साधारण शेयर प्रति रु. १०० ले	३०,००,००,०००.००	३०,००,००,०००.००
ख)नन्रिडिमेवल प्रिफरेन्स शेयर प्रति शेयर रुले	-	-
ग)रिडिमेवल प्रिफरेन्स शेयर प्रति शेयर रुले	-	-
१.२ जारी पूँजी	२७,००,००,०००.००	२०,६०,२७,२५०.००
क) २७,००,००० साधारण शेयर प्रति रु. १०० ले	२७,००,००,०००.००	२०,६०,२७,२५०.००
ख) ... नन्रिडिमेवल प्रिफरेन्स शेयर प्रति शेयर रु ...ले	-	-
ग) रिडिमेवल प्रिफरेन्स शेयर प्रति शेयर रुले	-	-
१.३ चुक्ता पूँजी	२७,००,००,०००.००	२०,६०,२७,२५०.००
क) २७,००,००० साधारण शेयर प्रति रु. १०० ले	२७,००,००,०००.००	२०,६०,२७,२५०.००
ख)नन्रिडिमेवल प्रिफरेन्स शेयर प्रति शेयर रुले	-	-
ग) रिडिमेवल प्रिफरेन्स शेयर प्रति शेयर रुले	-	-
१.४ प्रस्तावित बोनस शेयर	४,८६,००,०००.००	६,३९,७२,७५०.००
१.५ कल्स इन एडभान्स	-	-
१.६ जम्मा रकम (१.३+१.४+१.५)	३१,८६,००,०००.००	२७,००,००,०००.००

शेयर स्वामित्व विवरण	यस वर्ष रु.		गत वर्ष रु.	
	प्रतिशत	शेयर पूँजी	शेयर पूँजी	प्रतिशत
१. स्वदेशी स्वामित्व	१००.००	२७,००,००,०००.००	२०,६०,२७,२५०.००	१००.००
१.१ नेपाल सरकार	-	-	-	-
१.२ क वर्गका इजाजतपत्रप्राप्त संस्थाहरु	-	-	-	-
१.३ अन्य इजाजतपत्रप्राप्त संस्थाहरु	-	-	-	-
१.४ अन्य संस्थाहरु	०.३०	८,१८,१८१.८२	६,२४,३२५.००	०.३०
१.५ सर्वसाधारण	३२.१२	८,६७,२७,२७२.७३	६,६१,७८,४५०.००	३२.१२
१.६ अन्य (व्यक्तिगत संस्थापक)	६७.५८	१८,२४,५४,५४५.४५	१३,९२,२४,४७५.००	६७.५८
२. वैदेशिक स्वामित्व	-	-	-	-
जम्मा	१००.००	२७,००,००,०००.००	२०,६०,२७,२५०.००	१००.००



सबैको लघुवित्त वित्तीय संस्था लिमिटेड

बन्दीपुर १, डुम्रे, तनहुँ

२०७९ आषाढ मसान्तमा ०.५ प्रतिशत भन्दा बढी शेयर धारण गर्ने शेयरधनीहरूको नामावली

अनुसूची घ ४.१ (क)

क्र.सं.	नाम	ठेगाना	शेयर संख्या	शेयर रकम	प्रतिशत
१	हेमराज ढकाल	अमलाचौर ४, बाग्लुङ	१,०४,७२७	१,०४,७२,७२७	३.८८%
२	चन्द्र प्रसाद ढकाल	अमलाचौर ४, बाग्लुङ	१,०४,७२७	१,०४,७२,७२७	३.८८%
३	रेखा धिमिरे	चुनदेवी ४, काठमाडौं	१,०४,७२७	१,०४,७२,७२७	३.८८%
४	पृथी तिवारी लोहनी	मोरङ, विराटनगर १०	१,०४,७२७	१,०४,७२,७२७	३.८८%
५	शशि कान्त अग्रवाल	बत्तीसपुतली ९, काठमाडौं	१,०४,७२७	१,०४,७२,७२७	३.८८%
६	प्रेम बाबु विष्ट क्षेत्री	बुढानिलकण्ठ ११, काठमाडौं	६९,७०५	६९,७०,४९९	२.५८%
७	मिना तिवारी	चिति ९, लमजुङ	६५,४५५	६५,४५,४५५	२.४२%
८	नारायण बाबु लोहनी	उदिपुर ४, लमजुङ	५४,०००	५४,००,०००	२.००%
९	रमा जोशी	सामाखुसी २९, काठमाडौं	४७,४५५	४७,४५,४५५	१.७६%
१०	विजय राज जोशी	चिति ९, लमजुङ	४५,८१८	४५,८१,८१८	१.७०%
११	नारायण प्रसाद जोशी	चिति ९, लमजुङ	४५,८१८	४५,८१,८१८	१.७०%
१२	रवीन्द्र नाथ खनाल	तनहुँसुर १, तनहुँ	४५,८१८	४५,८१,८१८	१.७०%
१३	सुशील कुमार पन्त	नक्साल १, काठमाडौं	४०,९०९	४०,९०,९०९	१.५२%
१४	उत्तम प्रसाद पन्त	काठमाडौं ३२	३२,७२७	३२,७२,७२७	१.२१%
१५	उदय नेपाली श्रेष्ठ	जितपुर ३, धनकुटा	३२,७२७	३२,७२,७२७	१.२१%
१६	चीरन्जीवी हा	कास्की ३	३२,७२७	३२,७२,७२७	१.२१%
१७	केशव बहादुर रायमाझी	धनकुटा	३२,७२७	३२,७२,७२७	१.२१%
१८	सृजना जोशी	उदिपुर ४, लमजुङ	३१,०९१	३१,०९,०९१	१.१५%
१९	प्रबिनमान श्रेष्ठ	तेसापाटि ३, पोखरा	२९,४५५	२९,४५,४५५	१.०९%
२०	राधेश्याम अग्रवाल	भरतपुर ६, चितवन	२९,४५५	२९,४५,४५५	१.०९%
२१	आशिष पौड्याल	कपन ७, काठमाडौं	२६,१८२	२६,१८,१८२	०.९७%
२२	दिपेश बाबु तिवारी	चिसापानी ६, तनहुँ	२४,५४५	२४,५४,५४५	०.९१%
२३	हरिभक्त शर्मा	का.म.न.पा ३, बाँसबारी	२४,५४५	२४,५४,५४५	०.९१%
२४	शिखा जोशी	काठमाडौं २७	२४,५४५	२४,५४,५४५	०.९१%
२५	बाल दिवस पण्डित	तारकेश्वर, काठमाडौं	१८,०००	१८,००,०००	०.६७%
२६	प्रिती पाण्डे	शकरनगर ५, रुपन्देही	१६,३८०	१६,३८,०००	०.६१%
२७	दुर्गा पाण्डे	कठार ४, चितवन	१६,३६४	१६,३६,३६४	०.६१%
२८	जीवमूर्ति पन्त	चिति २, लमजुङ	१६,३६४	१६,३६,३६४	०.६१%
२९	निरज श्रेष्ठ	बानेश्वर १०, काठमाडौं	१६,३६४	१६,३६,३६४	०.६१%
३०	दिलिप कुमार ढुङ्गाना	जनकपुर २, धनुषा	१६,३६४	१६,३६,३६४	०.६१%
३१	दिपक खड्का	संखुवासभा ६	१६,३६४	१६,३६,३६४	०.६१%
३२	पुकार राज लामिछाने	पोखरा ८, कास्की	१६,३६४	१६,३६,३६४	०.६१%
३३	सुन्दर प्रसाद कडेल	चिसापानी ७, रामेछाप	१६,३६४	१६,३६,३६४	०.६१%
३४	राजेन्द्र पोखरेल	निलकण्ठ ७, धादिङ	१६,३६४	१६,३६,३६४	०.६१%
३५	रमेश कुमार निरौला	बत्तिसपुतली ९, काठमाडौं	१६,३६४	१६,३६,३६४	०.६१%
३६	प्रदिप कुमार अग्रवाल	मखन टोल काठमाडौं	१६,३६४	१६,३६,३६४	०.६१%
३७	दिपेन्द्र कडरिया	सुन्दर बजार ५, लमजुङ	१६,३६४	१६,३६,३६४	०.६१%
३८	विजय नेपाल	बानेश्वर १०, काठमाडौं	१३,८३९	१३,८३,८७७	०.५१%
जम्मा			१४,८७,५६०	१४,८७,५६,०१२	५५.०९%



सबैको लघुवित्त वित्तीय संस्था लिमिटेड
बन्दीपुर १, डुम्रे, तनहुँ
जगेडा तथा कोषहरु
(२०७९ साल आषाढ मसान्त)

अनुसूची घ ४.२

विवरण	यस वर्ष रु.	गत वर्ष रु.
१. साधारण/वैधानिक जगेडा कोष	६,१२,२२,६२५.८७	४,७५,६५,८७३.८७
२. पूँजीगत जगेडा कोष	-	-
३. पूँजी फिर्ता जगेडा कोष (Capital Redemption Reserve)	-	-
४. पूँजी समायोजन कोष	-	-
५. अन्य जगेडा तथा कोष	६६,९७,१११.०८	९०,०४,३५८.१४
५.१. भैपरी आउने जगेडा	-	-
५.२. संस्था विकास कोष	-	-
५.३. लाभांश समीकरण कोष	-	-
५.४. विशेष जगेडा कोष	-	-
५.५. सम्पत्ति पुनर्मूल्याङ्कन कोष	-	-
५.६. ग्राहक संरक्षण कोष	५२,०८,९७२.६८	७८,०४,५०९.१४
५.७. कर्मचारी दक्षता अभिवृद्धि कोष	-	-
५.८. संस्थागत सामाजिक उत्तरदायित्व कोष	१४,८८,१३८.४०	११,९९,८४९.००
५.९. अन्य स्वतन्त्र कोष	-	-
५.१०. अन्य जगेडा कोष	-	-
६. सञ्चित नाफा/नोक्सान	६५,२१,४५१.०२	४४,१८,०१५.६६
७. सटही घटबढ कोष	-	-
८. जम्मा	७,४४,४१,१८७.९७	६,०९,८८,२४७.६७



सबैको लघुवित्त वित्तीय संस्था लिमिटेड

ऋणपत्र तथा वण्ड

(२०७९ साल आषाढ मसान्त)

विवरण	यस वर्ष रु.	गत वर्ष रु.
१प्रतिशत वण्ड/ऋणपत्र प्रति वण्ड/ऋणपत्र.....रु. ले.मितिमा जारी भएको र मितिमा चुक्ता हुने (हालसम्मको Redemption Reserve रकम रु.)	-	-
२प्रतिशत वण्ड/ऋणपत्र प्रति वण्ड/ऋणपत्र.....रु. ले.मितिमा जारी भएको र मितिमा चुक्ता हुने (हालसम्मको Redemption Reserve रकम रु.)		
३	-	-
४. जम्मा १+२+३	-	-

अनुसूची घ ४.४

सबैको लघुवित्त वित्तीय संस्था लिमिटेड

तिर्न बाँकी कर्जा (सापटी)

(२०७९ साल आषाढ मसान्त)

विवरण	यस वर्ष रु.	गत वर्ष रु.
क. स्वदेशी		
१. नेपाल सरकार		
२. नेपाल राष्ट्र बैंक		
३. रिपो दायित्व		
४. बैंक तथा वित्तीय संस्था	२,९३,९८,५४,९९३.३४	२,४१,०८,६३,२५४.३६
५. अन्य संगठित संस्थाहरु		
६. अन्य		
जम्मा	२,९३,९८,५४,९९३.३४	२,४१,०८,६३,२५४.३६
ख. विदेशी		
१. बैंकहरु		
२. अन्य		
जम्मा	-	-
ग. जम्मा (क + ख)	२,९३,९८,५४,९९३.३४	२,४१,०८,६३,२५४.३६

अनुसूची घ ४.५

सबैको लघुवित्त वित्तीय संस्था लिमिटेड

निक्षेप हिसाब

(२०७९ साल आषाढ मसान्त)

विवरण	यस वर्ष रु.	गत वर्ष रु.
१. व्याज तिर्नु नपर्ने खाताहरु	३,७१,९५८.००	-
१.१ अनिवार्य बचत निक्षेप		
१.२ स्वेच्छिक बचत निक्षेप	३,७१,९५८.००	
१.३ सर्वसाधारणबाट संकलन गरेको निक्षेप बचत		
१.४ अन्य निक्षेप		
व्याज तिर्नु नपर्ने खाताहरुको जम्मा	३,७१,९५८.००	-
२. व्याज तिर्नु पर्ने खाताहरु	१,३१,३८,६०,८६१.१७	९०,४५,४४,४०५.५२
२.१ अनिवार्य बचत निक्षेप	३५,१६,३८,९८२.९६	२४,०५,३५,२७७.४५
२.२ स्वेच्छिक बचत निक्षेप	५९,९४,४२,१४८.११	३७,९१,६४,५६०.९६
२.३ सर्वसाधारणबाट संकलन गरेको निक्षेप बचत		
४.४ अन्य निक्षेप	३६,२७,७९,७३०.१०	२८,४८,४४,५६७
(१+२) जम्मा निक्षेप	१,३१,४२,३२,८१९.१७	९०,४५,४४,४०५.५२



सबैको लघुवित्त वित्तीय संस्था लिमिटेड

अन्य दायित्व

(२०७९ साल आषाढ मसान्त)

विवरण	यस वर्ष रु.	गत वर्ष रु.
१. पेन्सन/उपदान कोष	-	६४,९९,६०९.००
२. विदा वापतको व्यवस्था	१,१४,४४,७४३.८९	६६,३०,८४३.१४
३. कर्मचारी सञ्चय कोष	-	-
४. कर्मचारी कल्याण कोष	-	-
५. कर्मचारी बोनस व्यवस्था	१,११,४७,८१६.००	१,८३,३१,६८०.००
६. निक्षेपमा भुक्तानी दिन बाँकी व्याज	१,७२,०१०.८२	२,३७,२४,८६५.००
७. सापटीमा भुक्तानी दिन बाँकी व्याज	६३,१२,२८२.४०	४०,२९,४५१.४२
८. सण्डी क्रेडिटर्स	२,९५,२७२.०३	६,२८,२४४.६८
९. शाखा मिलान हिसाब	-	-
१०. स्थगन कर दायित्व	-	-
११. भुक्तानी दिनुपर्ने विलहरू	११,२८,९६९.००	-
१२. भुक्तानी दिन बाँकी लाभांश	-	-
१३. अन्य	२,४०,९३,७१८.५८	९,४८,६१८.३६
१३.१ भुक्तानी दिन बाँकी लेखा परिक्षण शुल्क	१,४८,००९.००	१,३८,१४१.००
१३.२ तिर्न बाँकी अग्रिम कर कट्टि रकम	९,३०,०४४.०८	८,१०,४७७.३६
१३.३ फिर्ता गर्न बाँकी सेवा शुल्क	२,३०,१५,६६५.५०	-
जम्मा	५,४५,९४,८१२.७२	६,०७,८५,३१९.६०

सबैको लघुवित्त वित्तीय संस्था लिमिटेड

बैंक तथा वित्तीय संस्थामा रहेको मौज्जात

(२०७९ साल आषाढ मसान्त)

विवरण	स्वदेशी मुद्रा	विदेशी मुद्रा रु.मा			कुल रु.	गत वर्ष रु.
		भा.रु	परिवर्त्य वि.मु			
१. स्वदेशी इजाजतपत्रप्राप्त संस्थाहरू		-	-	-	६,२१,७९,६१०.२०	६,३७,२७,१५७.७४
क. चल्ली खाता	६,२१,७९,६१०.२०	-	-	-	६,२१,७९,६१०.२०	६,३७,२७,१५७.७४
ख. अन्य खाता	-	-	-	-	-	-
जम्मा	६,२१,७९,६१०.२०	-	-	-	६,२१,७९,६१०.२०	६,३७,२७,१५७.७४

नोट : सम्बन्धित इजाजतपत्रप्राप्त संस्थाहरू समर्थन पत्र अनुसारको कुल मौज्जात रु.६,२१,७९,६१०.२०

सबैको लघुवित्त वित्तीय संस्था लिमिटेड

लगानी

(२०७९ साल आषाढ मसान्त)

विवरण	प्रयोजन		यस वर्ष रु.	गत वर्ष रु.
	व्यापारिक	अन्य		
१. नेपाल सरकारको ट्रेजरी बिल	-		-	
१. नेपाल सरकारको बचत पत्र	-		-	
३. नेपाल सरकारको अन्य ऋणपत्र	-		-	
४. नेपाल राष्ट्र बैंक ऋण पत्र	-		-	
५. विदेशी ऋण पत्र			-	
६. स्वदेशी इजाजतपत्रप्राप्त संस्था	-		-	
७. विदेशी बैंक	-		-	
८. संगठित संस्थाहरूको शेयर	-		-	
९. संगठित संस्थाहरूको डिभेन्चर तथा बन्ड	-		-	
१० मुद्दति निक्षेपमा गरेको लगानी	-	७०,००,०००.००	७०,००,०००.००	
११.अन्य लगानी	-	-	-	
कुल लगानी	-	७०,००,०००.००	७०,००,०००.००	-
व्यवस्था	-	-	-	-
खुद लगानी	-	७०,००,०००.००	७०,००,०००.००	-



सबैको लघुवित्त वित्तीय संस्था लिमिटेड
(२०७९ साल आषाढ मसान्त)

शेयर, डिभेन्चर तथा बण्डमा लगानी

विवरण	परल मोल रु.	बजार मुल्य अनुसार रु.	व्यवस्था रकम रु.	यस वर्ष रु.	गत वर्ष रु.
१. शेयर लगानी	-	-	-	-	-
१.१कम्पनी (प्रा.लि./लि.)	-	-	-	-	-
.....साधारण शेयर, प्रति शेयर.....ले चुक्ता	-	-	-	-	-
१.२कम्पनी (प्रा.लि./लि.)	-	-	-	-	-
.....साधारण शेयर (मध्ये ...बोनस समेत) प्रति शेयर.....ले चुक्ता	-	-	-	-	-
१.३कम्पनी (प्रा.लि./लि.)	-	-	-	-	-
.....प्रतिशत ...प्रिफरेन्स शेयर प्रति शेयर रु.ले चुक्ता	-	-	-	-	-
२. डिभेन्चर तथा बण्ड लगानी	-	-	-	-	-
२.१कम्पनी (प्रा.लि./लि.)	-	-	-	-	-
.....प्रतिशत डिभेन्चर/बण्ड प्रति डिभेन्चर/बण्ड.....रु.ले चुक्ता	-	-	-	-	-
२.२	-	-	-	-	-
२.३	-	-	-	-	-
कुल लगानी	-	-	-	-	-
३. जोखिम सम्बन्धी व्यवस्था	-	-	-	-	-
३.१ गत वर्षसम्मको व्यवस्था	-	-	-	-	-
३.२ यस वर्षको थप/घट	-	-	-	-	-
कुल व्यवस्था	-	-	-	-	-
खुद लगानी	-	-	-	-	-

अनुसूची घ ४.९

सबैको लघुवित्त वित्तीय संस्था लिमिटेड
कर्जा सापट वर्गीकरण र सोको लागि व्यवस्था
(२०७९ साल आषाढ मसान्त)

विवरण	कर्जा सापट विवरण			गत वर्षको जम्मा
	विमित	अविमित	यस वर्षको जम्मा	
१. सक्रिय कर्जा सापट	४,०७,२१,५५,१०७.१७	६,४५,१८,३८४.२८	४,३१,०८,८७,२४४.०४	३,४१,६७,१५,०३०.००
१.१ असल कर्जा	४,०७,२१,५५,१०७.१७	५,४८,०९,९०९.२८	४,१२,६९,६५,०९६.४५	२,६५,५९,०९,१८०.००
१.२ सुक्ष्म निगरानी	१७,४२,१३,७५२.५९	९७,०८,४७५.००	१८,३९,२२,२२७.५९	७६,०८,१३,८५०.००
२. निष्क्रिय कर्जा सापट	८,००,४२,८८१.१०	१,५०,०७,७९५.२६	९,५०,५०,६७६.३६	७,८६,३९,०७७.४०
२.१ कमसल	४,०६,२५,३४३.००	२,४४,७९८.००	४,०८,७०,०६१.००	३,६८,६५,४१२.००
२.२ शंकास्पद	१,०५,२५,८६९.१०	५,९४,०७८.२६	१,११,१९,९४७.३६	१,७७,६८,६०१.००
२.४ खराब	२,८८,९१,६६९.००	१,४१,६८,९९९.००	४,३०,६०,६६८.००	२,३९,९७,०६४.४०
३. कुल कर्जा सापट (१ + २)	४,१५,२१,९७,९८८.२७	७,९५,२६,१७९.५४	४,४०,५९,३७,९२०.४०	३,४९,५३,४६,१०७.४०
४. कर्जा नोक्सानी व्यवस्था	५,१४,८९,९३७.५१	१,५७,२५,१७०.२९	६,७२,१५,१०७.८०	५,७७,५१,५३३.८८
४.१ असल	१,३२,३४,५२७.८७	७,१२,५२८.९१	१,३९,४७,०५६.७८	९९,४८,७४३.११
४.२ सुक्ष्म निगरानी	२१,७७,६७४.०९	४,८५,४२३.७५	२६,६३,०९७.८४	१,२६,८६,४१४.६५
४.३ कमसल	२५,३९,०८४.३२	६१,१७९.५०	२६,००,२६३.८२	४०,९४,९६९.००
४.४ शंकास्पद	१३,१५,७३३.९८	२,९७,०३९.१३	१६,१२,७७३.११	७८,३९,८४९.५७
४.५ खराब	७२,२२,९१७.२५	१,४१,६८,९९९.००	२,१३,९१,९१६.२५	२,१५,२९,०९०.६५
४.६ अतिरिक्त	२,५०,००,०००.००	-	२,५०,००,०००.००	१६,५०,१७५.००
४.७ तेस्रो पक्षको धितोमा प्रवाह भएको कर्जाको लागि थप	-	-	-	-
५. गत वर्षसम्मको कर्जा नोक्सानी व्यवस्था	२,११,७१,५७६.४०	३,६५,७९,५७७.५८	५,७७,५१,५३३.९८	६,५८,५५,१०१.८२
५.१ असल	८१,९२,६६५.३३	१७,५६,०७७.७८	९९,४८,७४३.११	४,३७,०८,८९७.०७
५.२ सुक्ष्म निगरानी	८४,५१,४३६.७५	४२,३४,९७७.९०	१,२६,८६,४१४.६५	-
५.३ कमसल	१७,०७,१३१.००	२३,८७,८३०.००	४०,९४,९६९.००	५६,६६७.७५
५.४ शंकास्पद	३,५०,८१७.०७	७४,८१,०३२.५०	७८,३९,८४९.५७	१,२३,६२,९०७.००
५.५ खराब	८,१९,३५१.२५	२,०७,९९,६५९.४०	२,१५,३९,०९०.६५	७८,०२,५०९.००
५.६ अतिरिक्त	१६,५०,१७५.००	-	१६,५०,१७५.००	१९,२४,१२१.००
५.७ तेस्रो पक्षको धितोमा प्रवाह भएको कर्जाको लागि थप	-	-	-	-
६. यस वर्षको नोक्सानी व्यवस्था फिर्ता	-	२,०८,५४,४०७.२९	२,०८,५४,४०७.२९	२,९२,६५,५४३.२४
७. (क) यस वर्षको थप कर्जा नोक्सानी व्यवस्था	३,०३,१८,३६९.११	-	३,०३,१८,३६९.११	२,११,७१,५७६.४०
७. (ख) अन्य संस्थाको शाखा प्राप्तिबाट थप कर्जा नोक्सानी व्यवस्था	-	-	-	२८,५१,७१२.११
८. यस वर्षमा थप/(फिर्ता)	३,०३,१८,३६९.११	-२,०८,५४,४०७.२९	९४,६३,९६३.८२	-१,०९,५५,६५९.९५
९. कुल कर्जा नोक्सानी व्यवस्था (५ - ६ + ७)	५,१४,८९,९३७.५१	१,५७,२५,१७०.२९	६,७२,१५,१०७.८०	५,७७,५१,५३३.९८
खुद कर्जा (३-४)	४,१०,०७,०८,०५०.७६	६,३८,०१,००९.२५	४,३३,८७,२२,८१२.६०	३,४३,७५,९४,९५३.४२



सबैको लघुवित्त वित्तीय संस्था लिमिटेड
स्थिर सम्पत्ति
(२०७९ साल आषाढ मसान्त)

अनुसूची घ ४.१०

विवरण	सम्पत्ति					यस वर्ष रु.	गत वर्ष रु.
	भवन	परिवहन साधन	मेसिनरी	कार्यालय सामान	लीज होल्ड सम्पत्ति	अन्य	
१. परलमोल (क) गत वर्षको मौज्दात (ख) यस वर्ष थप (ग) यस वर्ष पुनर्मूल्याङ्कन/पुनर्लेखन (घ) यस वर्षको विक्री (ङ) यस वर्षको अपलेखन	-	५८,१३,९००.००	-	२,५६,५६,५००.८७	१,२०,३२२.००	१०,१४,४७८.२९	२,२२,५४,१२०.०१
	-	-	-	४८,८७,६३७.००	२,७३,८४१.००	३,३०,५२५.००	१,०७,३७,६६०.१५
	-	-	-	-	-	-	-
	-	-	-	-	-	-	-
	-	-	-	-	-७९,८१६.००	-४,३५,३९८.००	-३,८६,५७९.००
कुल (क+ख+ग+घ+ङ) परलमोल	-	५८,१३,९००.००	-	३,०५,४४,१३७.८७	३,१४,३४७.००	९,०९,६०५.२९	३,२६,०५,२०१.१६
२. ह्रासकट्टी (क) गत वर्षसम्मको (ख) यस वर्षको (ग) ह्रासकट्टी पुनर्मूल्याङ्कन/पुनर्लेखन (घ) ह्रासकट्टी रकम समायोजना/फिर्ता	-	२५,४०,२२३.१४	-	६६,२४,१५८.७१	-	-	५९,५७,६५९.८५
	-	६,५४,७३८.००	-	३७,८०,०१३.००	-	-	३२,०६,७२२.००
	-	-	-	-	-	-	-
कुल ह्रासकट्टी	-	३१,९४,९६१.१४	-	१,०४,०४,१७१.७१	-	-	९१,६४,३८१.८५
३. चुक भ्यालु (WDV*) (१-२)	-	२६,१८,९३८.८६	-	२,०१,३९,९६६.१६	३,१४,३४७.००	९,०९,६०५.२९	२,३४,४०,८१९.३१
४. जग्गा	-	-	-	-	-	-	-
५. पूर्वीगत निर्माण (पूँजीकरण गरिनु पर्ने)	-	-	-	-	-	-	-
जम्मा (३+४+५)	-	२६,१८,९३८.८६	-	२,०१,३९,९६६.१६	३,१४,३४७.००	९,०९,६०५.२९	२,३४,४०,८१९.३१

* Written Down Value

अनुसूची घ ४.११

सबैको लघुवित्त वित्तीय संस्था लिमिटेड
गैर बैकिङ सम्पत्ति

(२०७९ साल आषाढ मसान्त)

श्रेणी वा पार्टीको नाम ठेगाना	गैर बैकिङ सम्पत्ति सकार गरेको मिति	कुल गैर बैकिङ सम्पत्ति रकम रु.	नोक्सानी व्यवस्था		खुद गैर बैकिङ सम्पत्ति रु.	गत वर्ष रु.
			प्रतिशत	रकम रु.		
कुल जम्मा						



अनुसूची घ ४.१२

सबैको लघुवित्त वित्तीय संस्था लिमिटेड
अन्य सम्पत्ति
(२०७९ साल आषाढ मसान्त)

विवरण		यस वर्ष रु.	गत वर्ष रु.
१. मसलन्द मौज्दात		२२,१५,१४७.१८	१८,५८,०३९.७३
२. लगानीमा असुल गर्न बाँकी आम्दानी			
३. कर्जामा असुल गर्न बाँकी व्याज	२,२३,६७,२६९.९६	-	-
न्यून: व्याज मुल्यवी रकम	-२,२३,६७,२६९.९६		
४. असुल गर्न बाँकी कर्मशन		३,५३,४८२.१०	-
५. सन्डी डेप्टर्स		४,६३,८००.१७	८,१५५.६२
६. कर्मचारी सापटी र पेशकी		१,१९,७१,७३८.३५	९२,८१,८११.००
७. अग्रिम भुक्तानी		१,७६,८६०.९७	२,५८,२८२.२६
८. मार्गस्थ नगद			
९. मार्गस्थ अन्य (चेक समेत)			
१०. विना सूचना ड्राफ्टको भुक्तानी			
११. अपलेखन हुन बाँकी खर्च			
१२. शाखा मिलान हिसाब			
१३. स्थगन कर सम्पत्ति		१९,४३,९८३.२६	२६,८५,७६३.०४
१४. अन्य		१,११,९४,०१७.६४	२४,९६०.००
क) प्राप्त हुनुपर्ने व्याज		-	-
ख) अग्रिम आयकर		१,११,६४,५५७.६४	-
ग) टेलिफोन धरौटी		२९,४६०.००	२४,९६०.००
जम्मा		२,८३,१९,०२९.६७	१,४१,१७,०११.६५

अनुसूची घ ४.१२ (क)

सबैको लघुवित्त वित्तीय संस्था लिमिटेड
अन्य सम्पत्ति (थप विवरण)
(२०७९ साल आषाढ मसान्त)

विवरण	यस वर्ष रु.				गत वर्ष रु.
	१ वर्षसम्म	१ वर्षदेखि माथि ३ वर्षसम्म	३ वर्ष भन्दा माथि	जम्मा	
१. कर्जामा असुल गर्न बाँकी व्याज	१,७०,२५,७०८.५८	४०,४६,०४६.२८	१२,९५,५१५.१०	२,२३,६७,२६९.९६	१,५९,१५,५९२.३४
२. शाखा मिलान हिसाब	-	-	-	-	-
३. एजेन्सी हिसाब	-	-	-	-	-

अनुसूची घ ४.१३

सबैको लघुवित्त वित्तीय संस्था लिमिटेड
सम्भावित दायित्वहरु
(२०७९ साल आषाढ मसान्त)

विवरण	यस वर्ष रु.	गत वर्ष रु.
जमानत		
अपरिवर्त्य कर्जा प्रतिवद्धता (Irrevocable Loan Commitment)	-	-
आयकर वापत सम्भावित दायित्व (Contingent Liabilities On Income Tax)		
Acceptance सहित अन्य सबै प्रकारका सम्भावित दायित्वहरु		
चुक्ता वा भुक्तान हुन बाँकी शेयर लगानी	-	-
भुक्तानीको लागि दावी परेको जमानत		
संस्थाउपर दावी परेको तर संस्थाले दायित्व स्वीकार नगरेको दायित्वहरु		-



सबैको लघुवित्त वित्तीय संस्था लिमिटेड
व्याज आम्दानी

२०७८ श्रावण १ देखि २०७९ असार ३२ सम्म

विवरण	यस वर्ष रु.	गत वर्ष रु.
क. कर्जा सापटमा	६३,०६,९७,९९५.५२	३८,८९,२९,२६२.९२
ख. लगानीमा	-	-
१. नेपाल सरकारको सुरक्षणपत्र		
२. नेपाल राष्ट्र बैंकको ऋणपत्र		
३. डिबेन्चर तथा बण्ड		
४. अन्तर बैंक लगानीमा व्याज		-
ग. एजेन्सी मौज्दातमा		
घ. मांग तथा अल्प सूचनामा प्राप्त हुने मौज्दातमा	११,८०,७४०.७१	१५,०७,८८३.८७
ङ. अन्यमा	-	३९,५८,७६७.७२
१. सर्टिफिकेट अफ डिपोजिटस्	-	३९,५८,७६७.७२
२.		
जम्मा	६३,९८,७७,८५६.२३	३९,३५,८७,९९४.५१

अनुसूची घ ४.१५

सबैको लघुवित्त वित्तीय संस्था लिमिटेड
व्याज खर्च

२०७८ श्रावण १ देखि २०७९ असार ३२ सम्म

विवरण	यस वर्ष रु.	गत वर्ष रु.
क. निक्षेप दायित्वमा	५,१०,८८,२९३.१५	३,३८,०८,०८७.८२
१. सदस्यहरुको बचतमा	५,१०,८८,२९३.१५	३,३८,०८,०८७.८२
२. सर्वसाधारणको निक्षेपमा		
ख. कर्जा सापटमा	२९,१३,३२,४१७.१३	१२,०६,९३,६३३.२४
१. ऋणपत्र तथा बण्ड		
२. नेपाल राष्ट्र बैंकबाट प्राप्त कर्जा		
३. अन्तर बैंक/वित्तीय संस्था कर्जा	२९,१३,३२,४१७.१३	१२,०६,९३,६३३.२४
४. अन्य संगठित संस्था		
५. अन्य कर्जा		
ग. अन्यमा		
१.		
२.		
जम्मा	३४,२४,२०,७१०.२८	१५,४५,०१,७२१.०६

अनुसूची घ ४.१६

सबैको लघुवित्त वित्तीय संस्था लिमिटेड
कमिशन तथा अन्य सञ्चालन आम्दानी

२०७८ श्रावण १ देखि २०७९ असार ३२ सम्म

विवरण	यस वर्ष रु.	गत वर्ष रु.
१. सेवा शुल्क	५,२४,२४,३७८.५०	६,४६,२६,९४९.५०
२. नवीकरण शुल्क	-	-
३. इ.प्रा. कमिशन वापत	३९,९६,५०७.२१	४१,४८,५७२.९०
४. बट्टा आम्दानी	-	-
५. अन्य	२५,५५,०९९.४१	४,७६,५२८.७०
(क) सदस्यता शुल्क	-	-
(ख) कर्मचारी कर्जा सापट व्याज	८,४८,९३७.००	४,७४,२८८.००
(ग) रेमिटन्स कमिशन	६८८.९०	१,०३४.७०
(घ) गत आ.व.को बढी आयकर	१६,६०,०१७.५१	
(ङ) अन्य	४५,४४८.००	१,२०६.००
जम्मा	५,८९,७५,९७७.१२	६,९२,५९,२५९.१०



अनुसूची घ ४.१७

सबैको लघुवित्त वित्तीय संस्था लिमिटेड
कर्मचारी खर्च

२०७८ श्रावण १ देखि २०७९ असार ३२ सम्म

विवरण	यस वर्ष रु.	गत वर्ष रु.
१. तलब	६,६६,२९,२०९.७०	४,५३,३८,९८८.९६
२. भत्ता	६,७३,३०,३८९.५९	४,६०,०५,५२४.६९
३. सञ्चयकोषमा थप	५७,९५,२४७.७२	३४,२४,२३७.३०
४. तालिम खर्च	४०,२७,७२६.०४	९३,२७,८२७.५०
५. पोशाक	९७,४६,९५०.००	-
६. औषधोपचार	९४,२९,२६६.००	
७. बीमा		
८. विदा वापतको व्यवस्था	४८,९३,९००.७५	२४,५२,२९२.४९
९. पेन्सन तथा उपदान व्यवस्था		४०,४०,७२७.६४
१०. अन्य	५३,९३,०३२.८५	५,०९,९६६.००
क. चिया तथा खाजा खर्च		
ख. विदा वापतको भुक्तानी	५,६५,५७७.००	५,०९,९६६.००
ग. उपदान वापतको भुक्तानी	४८,२७,४५५.८५	
जम्मा	९५,७९,५७,७९४.५७	९०,३०,९९,५६३.७८

अनुसूची घ ४.१८

सबैको लघुवित्त वित्तीय संस्था लिमिटेड
अन्य सञ्चालन खर्च

२०७८ श्रावण १ देखि २०७९ असार ३२ सम्म

विवरण	यस वर्ष रु.	गत वर्ष रु.
१. घरभाडा	९,४८,०७,९२७.००	९,००,९२,८०७.००
२. बत्ती विजुली र पानी	९९,४७,०८०.५०	७,६३,८३६.९८
३. मर्मत तथा सम्भार		
(क) भवन		
(ख) सवारी साधन	३,६६,३२६.५०	२,३२,६९८.२९
(ग) अन्य	-	-
४. बीमा	९२,३७,७०८.७४	५,८५,०८७.३८
५. पोष्टेज, टेलिफोन फ्याक्स तथा इन्टरनेट	२०,०९,५५२.९३	२९,९७,८९७.२७
६. कार्यालय उपकरण फर्निचर र सम्भार	५,९२,३०३.००	२,५४,८८५.००
७. भ्रमण भत्ता र खर्च	३०,६६,९८३.००	९५,०३,६९४.००
८. मसलन्द र छपाई	४९,३७,५३४.५३	२५,७६,६०२.५५
९. पत्रपत्रिका तथा पुस्तक	२७,४३५.००	२६,८६०.००
१०. विज्ञापन	९,८७,४९३.००	९,८९,२५४.००
११. कानूनी खर्च	-	-
१२. चन्दा	-	-
१३. सञ्चालक समिति सम्बन्धी खर्च		
(क) बैठक भत्ता	६,२३,०००.००	८,६२,०००.००
(ख) अन्य खर्च	५,७२,९७६.००	४,८९,५६८.००
१४. साधारण सभा सम्बन्धी खर्च	४,३५,५७९.००	२,७९,५९२.००
१५. लेखापरीक्षण सम्बन्धी		
(क) लेखापरीक्षण शुल्क	९,५०,०००.००	९,४०,०००.००
(ख) अन्य खर्च	५,०८,३८४.००	९,३२,९५९.००
१६. रकम स्थानान्तरण कमिशन	९,९५,४९९.००	९,४८,६३९.५५
१७. स्थिर सम्पत्तिमा ह्रासकट्टी	४४,३४,७५९.००	३०,७८,०८७.००
१८. पूर्व सञ्चालन खर्च अपलेखन		
१९. शेयर निष्काशन खर्च	-	-
२०. प्राविधिक सेवा सोधभर्ना	९९,९९,८२२.००	७,४२,५६२.००
२१. मनोरञ्जन खर्च		
२२. अपलेखन खर्च	५,९५,२९४.००	५,९५,२९४.००
२३. सुरक्षा खर्च		
२४. कर्जा सूरक्षण प्रिमियम	९,४८,८२,३८८.०४	३२,७९,६३७.५९
२५. कमिशन र डिस्काउण्ट		



२६. अन्य		
ईन्धन खर्च	३,०३,९३६.००	१,९०,३७४.००
अन्य खर्च	१२,२३०.००	३,११,३४८.४६
अतिथि सत्कार खर्च	२,०१,५९०.००	९७,५००.००
पूजा खर्च	८३,६७०.००	२९,२१२.००
अन्य कार्यालय सामान खरिद	११,१५,९३२.३७	८,३८,७८४.००
खाताबन्दी खर्च	१,७७,२९०.००	२,२४,६७५.००
कर्जा सापटमा सेवाशुल्क	८९,०१,४५०.००	२०,४४,१८०.८१
पर्दा कार्पेट खर्च	१,१२,३२३.७५	८१,६२३.८५
पदपूर्ति खर्च	-	६७,६५०.००
सदस्यता शुल्क	-	६५,०००.००
व्यवसाय प्रवर्द्धन खर्च	२९,४००.००	-
वार्षिक उत्सव खर्च	५०,९१५.००	१,५०,६७५.००
कर, दस्तुर खर्च	१७,६९,०८४.५१	४,६१,८००.००
अन्य बैठक भत्ता	२,४७,०००.००	-
कार्यालय सरसफाई खर्च	६२,३३,०८४.६१	-
पुरस्कार	-	४३,०००.००
गुडविल अपलेखन	-	३,००,०००.००
जम्मा	७,०३,३३,२९४.६८	३,२८,८४,७३५.८५



अनुसूची घ ४.१९

सबैको लघुवित्त वित्तीय संस्था लिमिटेड
सम्भावित नोक्सानी व्यवस्था

२०७८ श्रावण १ देखि २०७९ असार ३२ सम्म

विवरण	यस वर्ष रु.	गत वर्ष रु.
१. कर्जा नोक्सानी व्यवस्थामा भएको वृद्धि	९४,६३,९५३.८२	-
२. लगानी नोक्सानी व्यवस्था भएको वृद्धि		
३. गैर बैकिग सम्पत्ति नोक्सानी व्यवस्था		
४. अन्य सम्पत्तिमा गरिएको व्यवस्था		
जम्मा	९४,६३,९५३.८२	-

अनुसूची घ ४.२०

सबैको लघुवित्त वित्तीय संस्था लिमिटेड
गैर संचालन आम्दानी/(नोक्सान)

२०७८ श्रावण १ देखि २०७९ असार ३२ सम्म

विवरण	यस वर्ष रु.	गत वर्ष रु.
१. लगानी बिक्रीबाट आम्दानी/(नोक्सान)	-	-
२. सम्पत्ति बिक्रीबाट आम्दानी/(नोक्सान)	-	-
३. लाभांश	-	-
४. अन्य	-	-
खुद गैर संचालन आम्दानी/(नोक्सान)	-	-

अनुसूची घ ४.२१

सबैको लघुवित्त वित्तीय संस्था लिमिटेड
सम्भावित नोक्सानी व्यवस्थाबाट फिर्ता

(आर्थिक वर्ष २०७८/७९)

विवरण	यस वर्ष रु.	गत वर्ष रु.
१. कर्जा नोक्सानी व्यवस्थाबाट फिर्ता	-	१,०९,५५,६५९.९५
२. गैर बैकिग सम्पत्ति नोक्सानी व्यवस्थाबाट फिर्ता	-	-
३. लगानी व्यवस्थाबाट फिर्ता	-	-
४. अन्य सम्पत्तिको व्यवस्थाबाट फिर्ता	-	-
जम्मा	-	१,०९,५५,६५९.९५

अनुसूची घ ४.२२

सबैको लघुवित्त वित्तीय संस्था लिमिटेड
असामान्य कारोवारहरुबाट भएको आम्दानी/खर्च

२०७८ श्रावण १ देखि २०७९ असार ३२ सम्म

विवरण	यस वर्ष रु.	गत वर्ष रु.
१. अपलेखन भएको कर्जाको असुली	-	-
२. स्वेच्छिक अवकाश खर्च	-	-
३. असुली हुन नसक्ने कर्जाको अपलेखन (४.२२क)	-	-
४. अन्य खर्च/आम्दानी	-	-
जम्मा	-	-



सबैको लघुवित्त वित्तीय संस्था लिमिटेड
अपलेखित कर्जाको विवरण
(आर्थिक वर्ष २०७८/७९)

क्र. सं.	कर्जा प्रकार	अपलेखन गरिएको रकम	धितो/जमानीको प्रकार तथा रकम	धितो मूल्यांकनको आधार	कर्जा स्वीकृत गर्ने अधिकारी/तह	कर्जा असुलीको लागि भए, गरेका प्रयास	कैफियत
१		-	-	-	-	-	-
२		-	-	-	-	-	-
३		-	-	-	-	-	-
४		-	-	-	-	-	-
५		-	-	-	-	-	-
	कूल कर्जा	-	-	-	-	-	-

सबैको लघुवित्त वित्तीय संस्था लिमिटेड
संचालक, कार्यकारी प्रमुख, संस्थापक, कर्मचारी शेयरहोल्डरहरुलाई गएको कर्जा सापट विवरण
(२०७९ साल आषाढ मसान्त)

प्रवाहित कर्जा सापटको कूल रकममध्ये सञ्चालक, कार्यकारी प्रमुख, संस्थापक, कर्मचारी, शेयरधनीहरु र निजहरुको परिवारका सदस्य वा त्यस्ता व्यक्ति जमानी बसेको वा म्यानेजिङ एजेन्ट भएको कुनै संस्था वा कम्पनीलाई गएको रकमको विवरण देहाय बमोजिम छ ।

संस्थापक/सञ्चालक/कार्यकारी प्रमुखको नाम	गत वर्षसम्मको बाँकी		यस वर्ष असुली		यस वर्ष थप कर्जा	असार मसान्तसम्म बाँकी	
	सावौं	व्याज	सावौं	व्याज		सावौं	व्याज
(क) सञ्चालक	-	-	-	-	-	-	-
१.	-	-	-	-	-	-	-
२.	-	-	-	-	-	-	-
(ख) कार्यकारी प्रमुख	-	-	-	-	-	-	-
१.	-	-	-	-	-	-	-
२.	-	-	-	-	-	-	-
(ग) संस्थापक	-	-	-	-	-	-	-
१.	-	-	-	-	-	-	-
२.	-	-	-	-	-	-	-
(घ) कर्मचारी							
१.							
२.	-	-	-	-	-	-	-
(ङ) शेयरधनीहरु	-	-	-	-	-	-	-
१.	-	-	-	-	-	-	-
२.	-	-	-	-	-	-	-
जम्मा	-	-	-	-	-	-	-

नोट: कर्मचारीहरुलाई कर्मचारी नियमावली बमोजिम दिइएको कर्जा सापटी बाहेक अरु कर्जा दिइएको छैन ।



सबैको लघुवित्त वित्तीय संस्था लिमिटेड
पूँजीकोष तालिका
२०७९ साल आषाढ मसान्त

विवरण	यस वर्ष	गत वर्ष
(क) प्राथमिक पूँजी	३८,४४,००,०९३.६३	३९,९२,९८,९२६.४९
१. चुक्ता पूँजी (साधारण शेयर)	२७,००,००,०००.००	२०,६०,२७,२५०.००
२. प्रस्तावित बोनस शेयर	४,८६,००,०००.००	६,३९,७२,७५०.००
३. शेयर प्रिमियम	-	-
४. फिर्ता नहुने अप्राधिकार शेयर	-	-
५. साधारण जगेडा कोष	६,९२,२२,६२५.८७	४,७५,६५,८७३.८७
६. सञ्चित नाफा/(नोक्सान)	६५,२९,४५९.०२	९९,३९,५७३.८२
७. वासलातमा देखाईएको चालु आ.व.को नाफा नोक्सान हिसाबको रकम	-	२४,७८,४४९.८४
८. पूँजी फिर्ता जगेडा कोष	-	-
९. पूँजी समायोजन कोष	-	-
१०. कल्स इन एडभान्स	-	-
११. अन्य स्वतन्त्र कोषहरू	-	-
घटाउने:		
- ख्याति (Goodwill) वापतको रकम	-	-
- स्थगन कर सम्पत्ति	-१९,४३,९८३.२६	-२६,८५,७६३.०४
- सीमाभन्दा बढी शेयर, सुरक्षणपत्रमा लगानी गरिएको रकम	-	-
- वित्तीय स्वार्थ रहेको कम्पनीको धितोपत्रमा लगानी गरेको रकम	-	-
- अवास्तविक सम्पत्ति	-	-
- यस बैंकको निर्देशन पालना नगरी स्वप्रयोजनका लागि घरजग्गा खरिद गरेको रकम	-	-
- प्रचलित ऐन तथा कानूनले प्रतिबन्ध गरेको व्यक्ति तथा समूहहरूलाई प्रदान गरेको कर्जा तथा सुविधाहरू	-	-
(ख) पुरक पूँजी	४,९६,९०,९५४.६२	२,२६,३५,९५७.७६
१. सकृय कर्जाको लागि गरेको कर्जा नोक्सानी व्यवस्था	९,६६,९०,९५४.६२	२,२६,३५,९५७.७६
२. अतिरिक्त कर्जा नोक्सानी व्यवस्था	२,५०,००,०००.००	-
३. हाइब्रिड पूँजी उपकरणहरू	-	-
४. सुरक्षण नराखेको सहायक आवधिक ऋण	-	-
५. सम्पत्ति पुनर्मूल्याङ्कन कोष	-	-
६. लगानी समायोजन कोष	-	-
(ग) जम्मा पूँजीकोष (क+ख)	४२,६०,९०,२४८.२५	३४,९९,३३,२८४.२५
(घ) जोखिम भारित सम्पत्तिको आधारमा कायम गर्नुपर्ने न्यूनतम पूँजीकोष		
पूँजीकोष (८ प्रतिशत)	३६,८२,८५,८८६.९३	२९,२५,३९,५७९.९९
प्राथमिक पूँजी (४ प्रतिशत)	९८,४९,४२,९४३.४६	९४,६२,६५,७८५.९६
पूँजीकोष (अधिक/(न्यून)) (९।२५ प्रतिशतले)	५,७७,२४,३६१.३२	४,९४,०९,७९२.३४
प्राथमिक पूँजी (अधिक/(न्यून)) (४।३५ प्रतिशतले)	२०,०२,५७,९५०.९७	१७,३०,३२,३४०.५३

सबैको लघुवित्त वित्तीय संस्था लिमिटेड

जोखिम भारत सम्पत्ति विवरण तालिका

२०७९ साल आषाढ मसान्त



सबैको लघुवित्त वित्तीय संस्था लिमिटेड
Sabaiko Laghubitta Bittiya Sanstha Limited

(क) वासलात भित्रका सम्पत्तिहरू (On- Balance Sheet Assets)	भार	यस वर्ष		जोखिम भारत सम्पत्ति	गत वर्ष	
		रकम	रकम		रकम	जोखिम भारत सम्पत्ति
नगद मौज्दात	-	६,७९,८५.५५	५,८६४.०२	-	-	-
नेपाल राष्ट्र बैंकमा रहेको मौज्दात	-	-	-	-	-	-
नेपाल सरकारको सुरक्षणपत्रमा गरिएको लगानी	-	-	-	-	-	-
नेपाल राष्ट्र बैंकको ऋणपत्रमा गरेको लगानी	-	-	-	-	-	-
आफ्नै मुद्दती रसीदको धितोमा पूर्ण सुरक्षित हुने गरी प्रदान गरेको मुद्दती रसिद धितो कर्जा	-	-	-	-	-	-
सरकारी सुरक्षणपत्रको धितोमा पूर्ण सुरक्षित हुने गरी प्रदान गरेको कर्जा	-	-	-	-	-	-
सरकारी सुरक्षणपत्रको पाउनु पर्ने व्याज रकम (Accrued Interest)	-	-	-	-	-	-
बैंक/वित्तीय संस्थाहरूमा रहेको मौज्दात/मुद्दति रसिदको दावी (Claims)	२०	६९,१७९.९१	१३,८३५.९२	१३,८३५.९२	६३,७२७.१६	१२,७४५.४३
मागोको वखत प्राप्त हुने रकम (Money at Call)	२०	२,३७,२७८.८५	४७,४५५.७७	४७,४५५.७७	१,७७,०२४.४४	३५,४०४.८९
अन्तर बैंक संस्था सापटी	२०	-	-	-	-	-
शेयर, डिबेन्चर एवं बण्डमा भएको लगानी	१००	-	-	-	-	-
अन्य लगानीहरू	१००	-	-	-	-	-
कर्जा सापट (कूल रकम)	१००	४४,०५,९३७.९२	४४,०५,९३७.९२	४४,०५,९३७.९२	३४,९५,३४६.११	३४,९५,३४६.११
स्थिर सम्पत्तिहरू	१००	२३,९८२.८६	२३,९८२.८६	२३,९८२.८६	२३,४४०.८२	२३,४४०.८२
पाउनु पर्ने अन्य खुद व्याज रकम (कूल पाउनु पर्ने व्याज - सरकारी ऋणपत्र तथा वचत पत्रको व्याज - व्याज मुल्यवी)	१००	-	-	-	-	-
गैर-बैंकिङ सम्पत्ति	१००	-	-	-	-	-
अन्य सबै सम्पत्तिहरू (खुद अग्रिम कर दाखिला बाहेक)	१००	१७,१५४.४७	१७,१५४.४७	१७,१५४.४७	१४,११७.०१	१४,११७.०१
(क) जम्मा		४७,६०,३३२.२६	४५,०८,३६६.९४	४५,०८,३६६.९४	३७,७९,५१९.५६	३५,८१,०५४.२६
(ख) वासलात बाहिरका कारोबारहरू (Off-balance sheet Items)		-	-	-	-	-
जमानत	१००	-	-	-	-	-
अपरिवर्त्य कर्जा प्रतिवद्धता (Irrevocable Loan Commitment)	१००	-	-	-	-	-
आयकर वापत सम्भावित दायित्व	१००	-	-	-	-	-
Acceptance सहित अन्य सबै प्रकारका सम्भावित दायित्वहरू	१००	-	-	-	-	-
चुक्ता वा भुक्तान हुन बाँकी शेयर लगानी	१००	-	-	-	-	-
भुक्तानीको लागि दावी परेको जमानत	२००	-	-	-	-	-
संस्थाउपर दावी परेको तर संस्थाले दायित्व स्वीकार नगरेको दायित्वहरू	२००	-	-	-	-	-
(ख) जम्मा		-	-	-	-	-
(ग) संचालन जोखिम वापतको रकम (कुल सम्पत्तिको २%)		९५,२०६.६५	९५,२०६.६५	९५,२०६.६५	७५,५९०.३९	७५,५९०.३९
कुल जोखिम भारत सम्पत्ति जम्मा (क)+(ख)+(ग)		४८,५५,५३८.९०	४६,०३,५७३.५९	४६,०३,५७३.५९	३८,५५,११०.९५	३६,५६,६४४.६५

रु. हजारमा

सबैको लघुवित्त वित्तीय संस्था लिमिटेड

प्रमुख सूचकाङ्क

विगत ५ वर्षको परिसूचकहरू

विवरण	सूचकाङ्क	आ.व. २०७४/७५	आ.व. २०७५/७६	आ.व. २०७६/७७	आ.व. २०७७/७८	आ.व. २०७८/७९
१. खुद नाफा/कूल आम्दानी प्रतिशत	प्रतिशत	१.३०%	१२.०५%	६.६८%	२४.७७%	९.८८%
२. प्रति शेयर आम्दानी	रु.	०.७८	२७.४७	१४.००	५५.६४	२५.२९
३. प्रति शेयर बजार मूल्य	रु.	N/A	N/A	८३२.००	१,८१५.००	१,०७४.९०
४. मूल्य आम्दानी अनुपात (PE Ratio)	अनुपात	N/A	N/A	५९.४२	३२.६२	४२.५०
५. शेयर पूँजीमा लाभांश (बोनस सहित)	प्रतिशत	N/A	१३.६८%	११.०५%	३२.६८%	१८.९५%
६. शेयर पूँजीमा नगद लाभांश भुक्तानी	प्रतिशत	N/A	०.६८%	०.५५%	१.६३%	०.९५%
७. व्याज आम्दानी/कर्जा तथा सापट	प्रतिशत	६.०१%	१२.०८%	१६.०१%	११.१०%	१४.३९%
८. कर्मचारी खर्च/कूल सञ्चालन खर्च	प्रतिशत	६४.५७%	६८.५१%	७२.९२%	७५.८२%	६९.०८%
९. कूल निक्षेप तथा सापटीमा व्याज खर्च	प्रतिशत	२.४१%	११.१४%	१०.०८%	५.९०%	८.५८%
१०. सटही घटबढ आम्दानी/कूल आम्दानी	प्रतिशत	N/A	N/A	N/A	N/A	N/A
११. कर्मचारी बोनस/कूल कर्मचारी खर्च	प्रतिशत	०.५३%	९.९९%	५.२८%	१७.७८%	७.०९%
१२. खुद नाफा/कर्जा सापट	प्रतिशत	०.१३%	२.७०%	१.४०%	४.३८%	१.६१%
१३. खुद नाफा/कूल सम्पत्ति	अनुपात	०.१३%	२.५७%	१.३०%	३.८०%	१.६२%
१४. कूल कर्जा/निक्षेप	प्रतिशत	५५८.५७%	३७७%	३३८%	३८६%	३३५%
१५. कूल सञ्चालन खर्च/कूल सम्पत्ति	प्रतिशत	१.६१%	५.९९%	५.३६%	४.५१%	५.४०%
१६. जोखिम भारित सम्पत्तिमा पूँजीकोषको पर्याप्तता						
(क) प्राथमिक पूँजी	प्रतिशत	१६.७८%	८.६१%	१०.०६%	८.९२%	८.३५%
(ख) पुरक पूँजी	प्रतिशत	०.९८%	०.९९%	१.२२%	०.६३%	०.९०%
(ग) कूल पूँजी कोष	प्रतिशत	१७.७६%	९.६०%	११.२८%	९.५५%	९.२५%
१७. तरलता (CRR)	अनुपात	०.५८%	०.५९%	०.५९%	०.५५%	०.५३%
१८. निष्कृत्य कर्जा/कूल कर्जा	प्रतिशत	०.०१%	०.४५%	१.६१%	२.२५%	२.१६%
१९. व्याज दर अन्तर (Weighted Average Interest Rate Spread)		७.२१%	६.६७%	७.२७%	९.०६%	६.३८%
२०. बुक नेटवर्थ	रु.	११,२९,८६,७४४	१४,२६,१९,४२२	२२,०३,०९,०२२	३३,०९,८८,२४८	३९,३०,४१,१८८
२१. कूल शेयर	संख्या	११,२०,०००	११,२०,०००	१८,६४,५००	२०,६०,२७३	२७,००,०००
२२. कूल कर्मचारी	संख्या	८०	८०	२१७	२९४	३४६
२३. अन्य						





सबैको लघुवित्त वित्तीय संस्था लिमिटेड

बन्दीपुर-१, डुम्रे, तनहुँ

२०७९ साल आषाढ ३२ गतेको वासलात तथा सोही मितिमा समाप्त अवधीको नाफा नोक्सान हिसाबसंग सम्बन्धित

प्रमुख लेखा नीतिहरू

१. सामान्य जानकारी

सबैको लघुवित्त वित्तीय संस्था लिमिटेड नेपालमा स्थापित सीमित दायित्व भएको कम्पनी हो । यसको रजिष्टर्ड कार्यालय बन्दीपुर-१, डुम्रे, तनहुँमा रहेको छ । यस संस्थालाई नेपाल राष्ट्र बैंकले राष्ट्रियस्तर कार्यक्षेत्र भएको "घ" वर्गको वित्तीय संस्थाको रूपमा इजाजत प्रदान गरेको छ । संलग्न वित्तीय विवरणहरू संस्थाको सञ्चालक समितिले पारित गरेको छ ।

२. प्रमुख लेखा नीतिहरूको सारांश

वित्तीय विवरणहरू तयार पार्दा आधार मानिएका सर्वमान्य लेखा नीतिहरू तल उल्लेख गरिएका छन् । अन्यथा लेखिएकोमा बाहेक यी नीतिहरूको पालना निरन्तर रूपमा गरिएको छ ।

३. लेखा सम्बन्धी अवधारणा

संलग्न वित्तीय विवरणहरूमा अन्यथा उल्लेख भएका अवस्थाहरूमा बाहेक नेपाल लेखामान बोर्डद्वारा जारी गरिएका मापदण्डहरू, लेखाका सर्वमान्य सिद्धान्तहरू, बैंक तथा वित्तीय संस्था सम्बन्धी ऐन, २०७३, नेपाल राष्ट्र बैंकद्वारा जारी गरिएका निर्देशनहरू तथा कम्पनी ऐन, २०६३ को अधिनमा रही तयार गरिएको छ ।

४. लेखाङ्कनको आधार

वित्तीय विवरणहरू ऐतिहासिक लागतको आधारमा तयार गरिएको छ र नेपाली रुपैयाँ (ने.रु.) मा देखाइएको छ । नेपाल लेखा मापदण्डहरू तथा लेखाका सर्वमान्य सिद्धान्तहरू अनुरूप वित्तीय



विवरणहरू तयार गर्दा केही आवश्यक लेखा अनुमानहरू गरिन्छन् । साथै विभिन्न लेखा नीतिहरूको पालना गर्ने क्रममा व्यवस्थापनद्वारा विवेक पनि प्रयोग गर्नु पर्ने आवश्यकता पर्दछ ।

५. ब्याज आम्दानी

कर्जा तथा सापटीमा प्राप्त हुने ब्याज नेपाल राष्ट्र बैंकको निर्देशिका अनुसार नगद प्राप्तिको आधारमा लेखाङ्कन गरिएको छ । यसरी ब्याज आयलाई नगद प्राप्तिको आधारमा लेखाङ्कन गर्नु नेपाल लेखामान १८ (आय) को "आयलाई पाकेको आधारमा लेखाङ्कन गर्नुपर्ने" सिद्धान्त अनुरूप छैन । लगानीबाट आर्जित ब्याज आम्दानीलाई भने पाकेको आधारमा लेखाङ्कन गरिएको छ ।

६. कमिशन आय

सबै कमिशन आयलाई नगद प्राप्तिको आधारमा लेखाङ्कन गरिएको छ ।

७. लाभांश आय

शेयर लगानीबाट प्राप्त हुने लाभांश आयलाई प्राप्तिको हक (Right to receive) कायम भएको आधारमा लेखाङ्कन गर्ने नीति लिइएको छ ।

८. विदेशी विनिमय कारोबारहरू

यस संस्थाको नाममा विदेशी मुद्रामा खोलिएको खातामा भएको मौज्दातलाई तत्काल प्रचलित विनिमय दर बमोजिम नेपाली रुपैयाँमा नै अभिलेख राखिनेछ । यसरी नेपाली रुपैयाँमा अभिलेख गर्दा सटही घटबढ भएमा सोही बमोजिम सो खातामा कारोबार भएको मितिमा तथा वर्षान्तमा आम्दानी वा खर्च बाँधिने छ ।

९. ब्याज खर्च

निक्षेप दायित्व तथा संस्थाले लिएको सापटीमा भुक्तानी गर्नु पर्ने ब्याजलाई पाकेको आधारमा लेखाङ्कन गरिएको छ ।



१०. कर्जा

यस शीर्षकमा ग्राहकलाई प्रदान गरिएका प्रत्यक्ष कर्जाहरू पर्दछन् । यस अन्तर्गत लघुवित्तको सीमा अन्तर्गत रहेर प्रदान गरिने कर्जाहरू रहेका छन् जुन नेपाल राष्ट्र बैंकको निर्देशिकाको अधिनमा रही जोखिमको आधारमा वर्गीकरण गरिएको छ । उपरोक्त कर्जा सापट रकमबाट कर्जा नोक्सानी व्यवस्था घटाई खुद रकम वासलातमा देखाइएको छ ।

११. कर्जा नोक्सानी व्यवस्था

नेपाल राष्ट्र बैंकको विद्यमान निर्देशन अनुसार आर्थिक वर्षको आषाढ मसान्तमा बाँकी रहेको कर्जा, सापट, विल्स खरिद समेतलाई देहाय बमोजिम वर्गीकरण गरी १.३० देखि १०० प्रतिशतसम्म कर्जा जोखिम व्यहोर्ने कोषमा आवश्यक रकम व्यवस्था गरिने छ ।

कर्जा किसिम	जोखिम व्यहोर्ने कोष
असल	१.३० प्रतिशत
सुक्ष्म निगरानी	५ प्रतिशत
कमसल	२५ प्रतिशत
शंकास्पद	५० प्रतिशत
खराब	१०० प्रतिशत

निक्षेप तथा कर्जा सुरक्षण कोषमा सुरक्षण गरिएका कर्जाको हकमा माथि उल्लेखित व्यवस्थाको २५ प्रतिशतले हुने रकम,
पुनर्तालिकिकरण र पुनर्संरचना कर्जाको १२.५ प्रतिशत ।

१२. अपलेखन

नेपाल राष्ट्र बैंकको निर्देशिका अनुसार खराब श्रेणीमा वर्गीकृत कर्जालाई नेपाल राष्ट्र बैंकबाट स्वीकृत संस्थाको कर्जा अपलेखन विनियमावली, २०७४ को अधिनमा रही सो ऋण उपर बैंकको दावी अविच्छिन्न राखी किताबी अपलेखन गर्ने नीति लिइएको छ ।



संस्थाको स्वीकृत कर्जा अपलेखन विनियमावलीको प्रावधान अनुरूप कुनै कर्जाको भाखा नाघेको अवधि पाँच वर्ष पूरा भएको र/वा शत प्रतिशत नोक्सानी व्यवस्था गरी सकेको अवस्थामा निर्देशिकाको व्यवस्था बमोजिम संचालक समितिले कर्जा अपलेखन गर्न सक्नेछ । यसरी अपलेखन भएको कर्जाको असुलीको लागि निरन्तर प्रयास गरिनेछ । त्यसरी अपलेखन भएको कर्जा असुली भएको अवस्थामा सो कर्जालाई आम्दानी हिसाबमा लेखाङ्कन गरिने छ ।

नेपाल राष्ट्र बैंकको निर्देशन बमोजिम असुल हुन नसक्ने खराब कर्जाको अपलेखन गर्दा नाफा नोक्सान हिसाबमा खर्च लेखी सो वापत गरिएको व्यवस्था रकम कर्जा नोक्सानी व्यवस्थाबाट फिर्ता शीर्षकमा आम्दानी देखाउने नीति अपनाइएको छ ।

१३. लगानी

लगानीलाई लागत मूल्य र बजार मूल्यमध्ये जुन कम छ त्यसमा लेखाङ्कन गर्ने नीति लिइएको छ । संस्थाले हाल कुनै पनि लगानी गरेको छैन ।

संस्थाको लगानीलाई देहाय अनुसार वर्गीकरण गरी लेखाङ्कन गर्ने नीति लिइएको छ ।

(क) व्यापारिक लगानी

अल्पकालमा मूल्यमा हुने परिवर्तनबाट नाफा आर्जन गर्ने उद्देश्यले गरिएको लगानी तथा लगानी पोर्टफोलियोमा रहेका एकै प्रकृतिका सम्पत्तिमा भएको लगानी यस वर्गमा लेखाङ्कन गर्ने नीति रहेको छ ।

(ख) भुक्तानी मितिसम्म धारण गर्ने लगानी

भुक्तानी मितिसम्म धारण गर्ने सकारात्मक मनसाय र भुक्तानी मितिसम्म धारण गर्न सक्ने क्षमता भई गरिएको लगानी यस वर्गमा लेखाङ्कन गर्ने नीति रहेको छ ।

(ग) विक्रीको लागि उपलब्ध लगानी

व्यापारिक लगानी र भुक्तानी मितिसम्म धारण गर्ने लगानी अन्तर्गत नपर्ने सम्पूर्ण लगानीलाई यस वर्गमा राख्ने नीति रहेको छ ।

१४. स्थिर सम्पत्ति तथा ह्रासकट्टी

(क) स्थिर सम्पत्तिलाई खरिद संगै पहिलो पटक प्रयोग गर्दा सम्बद्ध अन्य खर्च समेत सोही स्थिर सम्पत्तिमा समावेश गरी पूंजीकरण गरिएको छ ।



(ख) स्थिर सम्पत्तिको ह्रासकट्टी घट्दो मौज्जात विधि (Diminishing Balance Method)

अनुसार निम्न लिखित दरमा लेखाङ्कन गर्ने नीति लिइएको छ ।

सम्पत्तिको वर्ग	ह्रासकट्टी दर
भवन	५ प्रतिशत
फर्निचर फिक्सचर (काठको फर्निचर)	१५ प्रतिशत
फर्निचर फिक्सचर (स्टिल फर्निचर)	१५ प्रतिशत
फर्निचर फिक्सचर (कार्यालय उपकरण)	१५ प्रतिशत
कम्प्युटर उपकरण	२० प्रतिशत
सवारी साधन	२० प्रतिशत
कार्यालय सामग्री	१५ प्रतिशत
अन्य सम्पत्ति	२० प्रतिशत

(ग) रु. २,५००।०० सम्म मोल पर्ने वा एक वर्षभन्दा कम आयु हुने प्रकृतिका सामानहरू खरिद गर्दा खर्च भएको रकम खरिद भएकै वर्षमा उपयुक्त शीर्षकमा खर्च लेखांकन गरिएको छ । त्यस्तै ग्यास सहितको सिलिण्डर खरिद गर्दा ग्यासको आयु कम हुने र सिलिण्डरको खरिद मूल्य रु. २,५००।०० भन्दा कम पर्ने भएकोले उक्त सामान खरिद भएकै वर्षमा खर्च गरिएको छ । रु.२,५०१।०० वा सो भन्दा माथि मोल पर्ने प्रकृतिका सामानहरू खरिद गर्दा स्थिर सम्पत्तिमा पूंजीकृत गरिएको छ ।

(घ) लिज होल्ड सम्पत्तिको हकमा लिजमा लिएको सम्पत्तिको सम्भौताको अवधि भित्र समाप्त हुने गरी अपलेखन गरिने छ ।

(ङ) कम्प्युटर सफ्टवेयर सम्पत्तिको हकमा पांच वर्ष भित्र समाप्त हुने गरी अपलेखन गरिने छ ।

१५. स्टेशनरी मौज्जात

संस्थालाई आवश्यक पर्ने छपाई सामग्रीहरू संस्थाले आफै छपाई गराएको छ । खरीद गरेको सबै किसिमको स्टेशनरी तथा छपाई सामग्रीहरू स्टोर दाखिला गरी उपभोग भएको आधारमा ति सामग्रीहरूको खर्च लेख्ने नीति रहेको छ ।



१६. गैर बैकिङ्ग सम्पत्तिको लेखाङ्कन

धितो लिई वितरण गरिएको कर्जा असुल उपर गर्ने सिलसिलामा धितो बिक्री गर्दा लिलाम बिक्री नभई संस्था आफैले सकार गर्नु परेमा त्यस्तो सम्पत्तिलाई गैर बैकिङ्ग हिसाबमा अभिलेख गरिनेछ । त्यसरी अभिलेख राख्दा असुल उपर गर्नु पर्ने रकम वा धितोको बजार मूल्य मध्ये जुन कम हुन्छ सोही मूल्यमा लेखाङ्कन गरिनेछ । असुल उपर गर्नु पर्ने रकम भन्दा धितोको मूल्य कमी भएमा उक्त रकमलाई नाफा नोक्सान हिसाबमा खर्च लेखिनेछ ।

१७. अनुदान आम्दानी

(क) संस्थाको नियमित कार्य वा कुनै विशेष कार्यको लागि कुनै दातृ निकाय वा संस्थाबाट अनुदान प्राप्त हुने गरी सम्भौता गरेको अवस्थामा भए गरेका खर्चहरू नियमित खर्च शीर्षकमा खर्च गरिनेछ । त्यस्तो खर्च वापत प्राप्त सहयोग रकमलाई अनुदान आम्दानी बाँधिने छ ।

(ख) खर्च भई सकेपछि सोधभर्ना माँग गरेपछि मात्र अनुदान निकासी हुने गरी दातृ संस्थासँग सम्भौता भएको अवस्थामा पहिला भए गरेको खर्चलाई नियमित खर्च शीर्षकमा नै खर्च गरी सोधभर्ना रकम निकासी भई आएपछि नगद प्राप्तिको आधारमा अनुदान आम्दानी बाँधिने छ ।

(ग) दातृ संस्थाबाट अनुदान सहयोग दिने प्रतिवद्धता भएको अवस्थामा सालतमामी गर्दा आषाढ महिनाको मात्र खर्च सोधभर्ना अनुदान नगदमा प्राप्त नभएको अवस्थामा Accrual आधारमा अनुदान आम्दानी बाँधिने छ ।

१८. संचित बिदा वापतको तलब:

कर्मचारीहरूको बिदा वापतको भुक्तानीलाई प्रोदभावी आधार (Accrual Basis) मा कर्मचारी सेवा विनियमावली, २०७७ अनुसार निश्चित गरी लेखाङ्कन गरिएको छ ।

१९. उपदान सम्बन्धी व्यवस्था

उपदान वापतको भुक्तानीलाई श्रम ऐन, २०७४ अनुसार लेखाङ्कन गरि सामाजिक सुरक्षा कोषमा कर्मचारीको नाममा जम्मा गरिएको छ ।



२०. आयकर व्यवस्था

(क) आयकर व्यवस्थाको लागि संस्थाको खुद मुनाफामा आयकर ऐन, २०५८ र सो ऐन अन्तर्गत बनेको नियमावली बमोजिम खर्च, आम्दानीमा आवश्यक थपघट गरी आय निर्धारण गरी आयकर व्यवस्था गरिएको छ । व्यवस्था गरिएको रकम बढी वा घटी हुन गएमा कर निर्धारण भएको वर्षमा नै नाफा/नोक्सान हिसाबमा समायोजन गरिने छ ।

(ख) स्थगन कर (Deferred Tax)

लेखाङ्कन गरिएको (Accounting Base) रकम र आयकर ऐन २०५८ अनुसार गणना गरिएको कर आधार (Tax Base) रकममा हुने अस्थायी फरक तथा दावी योग्य कर सम्बन्धी नोक्सानीलाई नेपाल लेखामान १२ (NAS 12) अनुसार “स्थगन गरिएको कर खर्च/आम्दानी” (Deferred Tax Expenses/Income), “स्थगन गरिएको कर सम्पत्ति” (Deffered Tax Assets) तथा “स्थगन गरिएको कर दायित्व” (Deffered Tax Liability) को व्यवस्था गर्ने नीति रहेको छ ।

२१. ब्याज गणना गर्ने विधि

निक्षेप तथा सापटीमा ब्याज खर्च, कर्जा तथा लगानीमा हुने ब्याज आम्दानीलाई वर्षको ३६५ दिनको आधारमा गणना गरिएको छ ।



सबैको लघुवित्त वित्तीय संस्था लिमिटेड

बन्दीपुर-१, डुम्रे, तनहुँ

२०७८ श्रावण १ देखि २०७९ असार ३२ सम्मको

लेखा सम्बन्धी टिप्पणीहरू

१. कर्जा, सापट विवरणः

विवरण	रकम रु.
२०७८/०३/३१ को बाँकी साँवा	रु. ३,४९,५३,४६,१०७।४०
आ.व. २०७८/७९ मा लगानी	रु. ५,०५,५१,९९,१६५।००
कूल	रु. ८,५५,०५,४५,२७२।४०
आ.व.२०७८/७९ मा असुली	रु. ४,१४,४६,०७,३५२।००
आ.व.२०७८/७९ को अपलेखन	रु. ०।००
२०७९/०३/३२ को मौज्दात	रु. ४,४०,५९,३७,९२०।४०

२. निक्षेप दायित्वमा भएको परिवर्तनको विवरणः

विवरण	आषाढ मसान्तको मौज्दात		आ.व. २०७८/७९ मा भएको वृद्धि/(कमी)
	२०७८	२०७९	रकम
ब्याज तिर्नु नपर्ने खाता		३,७१,९५८.००	३,७१,९५८.००
ब्याज तिर्नुपर्ने खाता (वचत खाता)	९०,४५,४४,४०५.५२	१,३१,३८,६०,८६१.१७	४०,९३,१६,४५५.६५
क. स्वेच्छिक बचत	३७,९१,६४,५६०.९६	५९,९४,४२,१४८.११	२२,०२,७७,५८७.१५
ख. भविष्य सहारा बचत	२८,४८,४४,५६७.११	३६,२७,७९,७३०.१०	७,७९,३५,१६२.९९
ग. अनिवार्य बचत	२२,६९,५७,०७७.५०	३२,९६,८४,३१९.४४	१०,२७,२७,२४१.९४
घ. समूहकोष बचत	१,३५,७८,१९९.९५	२,१९,५४,६६३.५२	८३,७६,४६३.५७
कूल	९०,४५,४४,४०५.५२	१,३१,४२,३२,८१९.१७	४०,९६,८८,४१३.६५

युवा तथा साना व्यवसायी स्वरोजगार कोषबाट प्राप्त सहूलियत कर्जा लगानी गरेका सदस्यहरूको उक्त कोषको निति अनुसार नोमिनी खाता खोल्नु पर्ने भएकोले उक्त खातालाई ब्याज तिर्नु नपर्ने खाता अन्तरगत राखिएको छ ।



३. निक्षेप, बचत तथा सापटी र कर्जा लगानीको भारित औषत ब्याज दरको अन्तर (Weighted Average Interest Rate Spread):

कर्जासापट तथा लगानीमा प्राप्त ब्याज दर –	१४.९६ प्रतिशत
बचत तथा सापटीमा भुक्तानी ब्याज दर –	८.५८ प्रतिशत
औषत ब्याज दरको अन्तर –	६.३८ प्रतिशत

४. संस्थाको सम्पत्ति र दायित्वसँग सम्बन्धित कारोबार र वासलात बाहिरको कारोबार कुनै एक ब्यक्ति, फर्म कम्पनी वा संगठित संस्था तथा कुनै एक क्षेत्रमा अधिकेन्द्रीत (कम्पनीको सञ्चालक समितिले तोकेको सीमा भन्दा बढी) नभएको ।

५. संस्थाको भुक्तानी हुन बाँकी र जफत गरिएका तर पुनः निष्काशन नगरिसकेका शेयरहरू छैनन् ।

६. चालु आयकर तथा स्थगन कर

वित्तीय संस्थाको मुनाफामा आयकर ऐन, २०५७ (संशोधन सहित) तथा आयकर नियमावली अनुसार आर्थिक वर्ष २०७८/७९ को लागि आयकरको व्यवस्था रु.३,१३,०४,८०६।१२ गरी सो रकमलाई अग्रिम आयकर वापत बुझाईएको रकममा हिसाब मिलान गरी वासलातमा देखाइएको छ ।

साथै नेपाल लेखामान १२ (NAS 12) अनुसारको देहाय बमोजिम प्रचलित आयकरको दर (३०%) अनुसार पर सारिएको कर सम्पत्ति (Deferred Tax Assets) गणना गरी नाफा नोक्सान हिसाबमा रु. ७,४१,७७९।७८ खर्च लेखिएको छ ।

स्थगन करको विवरण:

क्र.सं.	विवरण	वित्तीय विवरण अनुसार	आयकर प्रयोजनको लागि	फरक
१	स्थिर सम्पत्ति	२,३९,८२,८५७।३१	१,९०,१८,०५७।६०	४९,६४,७९९।७१
२	विदा वापतको व्यवस्था	१,१४,४४,७४३।८९	-	(१,१४,४४,७४३।८९)
३	कर्मचारी उपदान व्यवस्था	-	-	-
जम्मा				(६४,७९,९४४।१८)
स्थगन कर सम्पत्ति ३० प्रतिशतका दरले				(१९,४३,९८३।२६)
गत आ. व. २०७७/७८ सम्मको व्यवस्था				(२६,८५,७६३।०४)
यस आ. व. को थप व्यवस्था (आम्दानी)				७,४१,७७९।७८



७. लिजहोल्ड सम्पत्ति र सफ्टवेयरको अपलेखन (Amortization)

यस आ. व. मा लिजहोल्ड सम्पत्तिमा जम्मा रु. ७९,८१६।०० र सफ्टवेयरमा रु. ४,३५,३९८।०० बराबरको रकम अपलेखन (Amortization) गरिएको छ ।

८. सम्भावित कर्जा नोक्सानी व्यवस्था तथा कर्जा अपलेखन :

नोक्सानी व्यवस्थाको विवरण :

क्र.सं.	विवरण	नोक्सानी व्यवस्था रकम		आ.व. २०७८/७९ मा भएको वृद्धि (कमी)
		आ.व.२०७७/७८ सम्मको	आ.व.२०७८/७९ सम्मको	
१	असल	९९,४८,७४३।११	१,३९,४७,०५६।७८	३९,९८,३१३।६७
२	सुक्ष्म निगरानी	१,२६,८६,४१४।६५	२६,६३,०९७।८४	(१,००,२३,३१६।८१)
३	कमसल	४०,९४,९६१।००	२६,००,२६३।८२	(१४,९४,६९७।१८)
४	शंकास्पद	७८,३१,८४९।५७	१६,१२,७७३।११	(६२,१९,०७६।४६)
५	खराब	२,१५,३९,०१०।६५	२,१३,९१,९१६।२५	(१,४७,०९४।४०)
६	अतिरिक्त	१६,५०,१७५।००	२,५०,००,०००।००	२,३३,४९,८२५।००
जम्मा		५,७७,५१,१५३।९८	६,७२,१५,१०७।८०	९४,६३,९५३।८२

(क) नेपाल राष्ट्र बैंकमा वार्षिक वित्तीय विवरण स्वीकृतीको लागि पेश गरिएको विवरणमा नोक्सानी व्यवस्था थप गर्न निर्देशन भए अनुसार रु.५१,०७,१४८।०० बराबरको रकम खराब वर्गमा थप नोक्सानी व्यवस्था गरिएको छ ।

(ख) संस्थाले यस आ. व. को मसान्तमा कर्जा सूचना, कर्जा सदुपयोगिता तथा अन्य कागजातहरू अपुरोको आधारमा बाह्य लेखापरीक्षकको सुझाव अनुसार थप रु.२,५०,००,०००।०० बराबरको रकम अतिरिक्त नोक्सानी व्यवस्था गरेको छ ।

(ग) संस्थाले यस आ. व. मा कुनै पनि कर्जा अपलेखन गरेको छैन ।

९. कर्मचारी बिदा वापतको व्यवस्था:

गत आर्थिक वर्षको अन्तसम्म कर्मचारीको बिदा वापत रु.६६,३०,८४३।१४ मौज्दात रहेकोमा यस आर्थिक वर्षमा कर्मचारीको संचित बिदा वापत रु.४८,१३,९००।७५ छुट्टयाइएको छ, तथा वर्षान्तमा रु.१,९४,४४,७४३।८९ मात्र मौज्दात रहेको छ ।

१०. कर्मचारी उपदान कोष:

कर्मचारी उपदान कोष वापतको रकम सामाजिक सुरक्षा कोषमा जम्मा गरिएको छ ।



११. संस्थाका प्रमुख कार्यकारी अधिकृत र सञ्चालकहरूलाई प्रदान गरिएको पारिश्रमिक तथा अन्य सुविधाहरू:

प्रमुख कार्यकारी अधिकृतको तलब भत्ता विवरण :

तलब तथा भत्ता	४४,८२,२५१।००
बैठक भत्ता	९२,०००।००
कूल रकम	४५,७४,२५१।००

सञ्चालकहरूलाई प्रदान गरिएको पारिश्रमिक तथा अन्य सुविधाहरू :

संचालक	समितिको बैठक भत्ता	पत्रपत्रिका खर्च	अन्य बैठक भत्ता	जम्मा
सृजना जोशी	८०,०००।००	३६,०००।००		१,१६,०००।००
नारायण प्रसाद जोशी	८५,५००।००	३६,०००।००	३६,०००।००	१,५७,५००।००
जीवमूर्ति पन्त	८१,०००।००	३६,०००।००	५४,०००।००	१,७१,०००।००
प्रदीप सिग्देल (शर्मा)	६७,५००।००	३६,०००।००	१८,०००।००	१,२१,५००।००
भवनाथ घिमिरे	७६,५००।००	३६,०००।००	१३,५००।००	१,२६,०००।००
गोपाल जोशी	७६,५००।००	३६,०००।००	१३,५००।००	१,२६,०००।००
श्याम प्रसाद श्रेष्ठ	७२,०००।००	३६,०००।००	३५,०००।००	१,४३,०००।००
कूल रकम	५,३९,०००।००	२,५२,०००।००	१७०,०००।००	९,६१,०००।००

१२. साधारण जगेडा कोष:

संस्थाले यस वर्षको खुद नाफाबाट २० प्रतिशत रकम रु.१,३६,५६,७५२।०० साधारण जगेडा कोषमा लेखाङ्कन गरेको छ, तथा वर्षान्तमा साधारण जगेडा कोषमा रु.६,१२,२२,६२५।८७ बांकी मौज्दात रहेको छ ।

१३. कर्मचारी बोनस:

संस्थाको बोनस अधिको खुद नाफाको १० प्रतिशतले हुने रकम रु.१,११,४७,८१६।०० कर्मचारी बोनसको लागि व्यवस्था गरिएको छ ।

१४. सण्डी क्रेडिटर्स र भुक्तानी दिनु पर्ने रकमको विवरण:

क्र.सं.	विवरण	रकम
१	निक्षेप तथा कर्जा सुरक्षण कोषबाट बिमा दाबी वापत प्राप्त रकम	२,९५,२७२।०३
२	बिरगंज प्लाष्टिक उद्योगबाट त्रिपाल खरीद वापत	९,५९,४६८।००
३	NFRS Consultancy शुल्क वापत	१,६९,५००।००
४	लेखा परिक्षण शुल्क	१,४८,००९।००
५	सदस्यहरूलाई फिर्ता गर्नु पर्ने सेवा शुल्क	२,३०,१५,६६५।५०
जम्मा		२,४५,८७,९१४।५३



१५. ग्राहक संरक्षण कोष:

विवरण	रकम
गत आ.व.को अन्तिम मौज्दात	७८,०४,५०९।१४
यस आर्थिक वर्षमा सदस्यहरूलाई दिएको सुत्केरी खर्च (जनही रु.१,०००।०० का दरले)	२,७४,०००।००
वित्तीय साक्षरता तालिम सम्बन्धी भएको खर्च	२४,३१,०३३।००
ग्राहक सदस्यहरूलाई त्रिपाल वितरण वापतको खर्च	९,७२,३७६।००
इयरमार्क लगानीबाट प्राप्त ब्याज आम्दानी	३,९९,०३४।५४
यस आ.व.को नाफाबाट एक प्रतिशतले छुट्टयाइएको रकम	६,८२,८३८।००
यस आ.व.मा को अन्तिम मौज्दात	५२,०८,९७२।६८

गत आ.व.को अन्तिम मौज्दात रु. ७८,०४,५०९।१४ रहेकोमा सो को इयरमार्क लगानी वापत रु. ७० लाख मुद्दती खातामा लगानी गरिएको छ । उक्त खाताबाट प्राप्त ब्याज ग्राहक संरक्षण कोषमै लेखाङ्कन गरिएको छ ।

१६. चुक्ता पूँजी:

संस्थाको आर्थिक वर्ष २०७८/७९ को अन्तमा चुक्ता पूँजी गत आर्थिक वर्ष २०७७/७८ को प्रस्तावित ३१।०५ प्रतिशत बराबर बोनस रकम रु. ६,३९,७२,७५०।०० सहित रु. २७,००,००,०००।०० रहेको छ ।

१७. प्रस्तावित बोनस तथा नगद लाभांश:

संस्थाले यस बर्षको खुद नाफाबाट कायम रहेको चुक्ता शेयर पूँजी रु. २७,००,००,०००।०० को १८।०० प्रतिशत बराबर हुने रकम रु. ४,८६,००,०००।०० तथा कर प्रयोजनको लागि ०।९५ प्रतिशत बराबर हुने रकम रु. २५,५७,८९४।७४ नगद लाभांशको रूपमा प्रस्ताव गरेको छ ।

१८. संस्थागत सामाजिक उत्तरदायित्व कोष:

नेपाल राष्ट्र बैंकले जारी गरेको निर्देशन २०७८ को निर्देशन नं. ६.१४ मा लघुवित्त वित्तीय संस्थाले संस्थागत सामाजिक उत्तरदायित्व सम्बन्धी कार्यमा थप क्रियाशील हुन हरेक आ.व.को खुद नाफाबाट १ प्रतिशत रकम संस्थागत सामाजिक उत्तरदायित्व कोष खडा गर्न निर्देशन गरे बमोजिम यस संस्थाले देहाय बमोजिम कोष खडा गरि बाँकी मौज्दात रहेको छ ।

विवरण	रकम रु.	कैफियत
आ.व. २०७७/७८ सम्मको बाँकी मौज्दात	११,९९,८४९।००	
आ.व. २०७८/७९ मा भएको खर्च	३,९४,५४८।६०	मुसहर बस्तीका सदस्यहरूलाई कम्बल वितरण, कोरोना भाईरसबाट संक्रमितलाई राहत वितरण, वित्तीय जागरण अभियान सम्बन्धी खर्च, मन्दिरमा प्रतिकालय निर्माण तथा वृक्षारोपण कार्यक्रममा सम्बन्धी भएको



		खर्च ।
आ.व. २०७८/७९ मा भएको थप	६,८२,८३८।००	यस आ.व.को नाफाबाट एक प्रतिशतले छुट्टयाइएको रकम ।
आ.व. २०७८/७९ को वर्षान्तमा रहेको मौज्दात	१४,८८,१३८।४०	

१९. सन्झी डेब्टर्स:

संस्थाले विपन्न वर्ग अन्तर्गत फर्स्ट माइक्रोफाइनेन्स लघु वित्त वित्तीय संस्था लिमिटेड, आरएमडिसी लघुवित्त वित्तीय संस्था लिमिटेड र आरएसडिसी लघुवित्त वित्तीय संस्था लि. बाट कर्जा उपभोग गरेकोमा सम्बन्धित संस्थाहरूलाई ब्याज वापत तिर्न पठाईएको रकम मध्ये फर्स्ट माइक्रोफाइनेन्स लघु वित्त वित्तीय संस्था लिमिटेड तर्फ रु. ९७।३८, आरएमडिसी लघुवित्त वित्तीय संस्था लि. तर्फ रु. ३,४६०।१९ र आरएसडिसी लघुवित्त वित्तीय संस्था लि. तर्फ रु. २९,९३२।९६ बढी पठाईएको रकम र रिलायबल नेपाल लाईफ इन्स्योरेन्स कम्पनी लि. मा सदस्य र सदस्यको पति/पत्नीको बीमा शुल्क वापत बढी भुक्तानी भएको रकम रु. ४,३०,३०९।६४ गरी कुल बांकी हुन आउने रकम रु. ४,६३,८००।१७ सन्झी डेब्टर्स हिसाबमा रहेको छ ।

२०. अग्रिम भुक्तानी:

संस्थाले भुक्तानी दिएको कर्मचारी, कार्यालय उपकरण तथा कार्यालय सवारी साधनहरूको बीमा वापत रु. १,७६,८६०।९७ अग्रिम भुक्तानी हिसाबमा रहेको छ ।

२१. सेवा शुल्क:

संस्थाले यस चालु आ.व. २०७८।७९ मा ग्राहक सदस्यहरूलाई कर्जा लगानी गर्दा रु. ७,५४,४०,०४४।०० सेवा शुल्क लिईएकोमा नेपाल राष्ट्र बैंकमा वार्षिक वित्तीय विवरण स्वीकृतीको लागि पेश गरिएको विवरणमा रु. २,३०,१५,६६५।५० सदस्यहरूलाई फिर्ता गर्न निर्देशन भएकोमा उक्त रकम सेवा शुल्क आम्दानी शिर्षकमा घटाई सम्बन्धित सदस्यहरूलाई भुक्तानी दिनुपर्ने सेवा शुल्क शिर्षकमा वासलातमा देखाईएको छ ।

२२. सदस्यता शुल्क:

संस्थाले यस चालु आ. व. २०७८।७९ मा नयाँ ग्राहकहरूबाट सदस्यता शुल्क वापत कुनै रकम लिएको छैन ।

२३. अन्य खर्च:

शीर्षक	रकम	विवरण
कर्जा सुरक्षण प्रिमियम	१,४८,८२,३८८।०४	संस्थाले लगानी गरेको कर्जाहरूको निक्षेप तथा कर्जा सुरक्षण कोषमा बीमा वापतको शुल्क ।
अन्य खर्च	१२,२३०।००	सेनिटाईजर, हैण्डवास, साबुन र माक्स वापतको खर्च ।
अन्य कार्यालय सामान खरिद	११,१५,९३२।३७	कार्यालय प्रयोजनार्थ भाँडाकुडा, तौलिया, हारपिक, फिनायल, पंखा खरीद, बिजुली सामग्री खर्च ।



खाताबन्दी खर्च	१,७७,२९०।००	अर्धवार्षिक तथा वार्षिक शाखागत खाता बन्दी खर्च ।
कर, दस्तुर खर्च	१७,६९,०८४।५१	केन्द्रीय/शाखा कार्यालयहरू स्थानिय कार्यालयमा दर्ता/नविकरण तथा सवारी साधन नविकरण सम्बन्धी खर्च ।

२४. कमिशन तथा अन्य सञ्चालन आम्दानी:

क्र.सं.	विवरण	रकम
१	सेवा शुल्क	५,२४,२४,३७८।५०
२	बिमा शुल्कमा कमिशन	३९,९६,५०७।२९
३	कर्मचारी कर्जा सापटमा ब्याज	८,४८,९३७।००
४	रेमिटेन्स सेवाबाट कमिशन	६८८।९०
५	गत आ.व.मा बढी भुक्तानी भएको आयकर मिलान	१६,६०,०१७।५१
६	कर्मचारी तथा संचालकहरूको आवेदन दस्तुर	४५,४४८।००
जम्मा		५,८९,७५,९७७।१२

२५. कर्मचारी तालिम खर्च:

ने. रा. बैंकको निर्देशन अनुसार गत आ.व. को तलब भत्ता खर्च रु. ९,१३,४४,५१२।८५ को ३% ले हुने रकम रु. २७,४०,३३५।०० मात्र तालिम खर्च शिर्षकमा खर्च गर्नु पर्नेमा संस्थामा कार्यरत सबै तहका कर्मचारीहरूको क्षमता अभिवृद्धि गर्ने सन्दर्भमा संस्थाले आन्तरिक तथा बाह्य रूपमा तालिम दिए वापत आ. व. २०७८/७९ मा रु. ४०,२७,७२६।०४ खर्च गरेको छ ।

२६. स्थिर सम्पत्ति:

संस्थामा भएको जीप र मोटरसाईकलको परल मूल्य रु. ५८,१३,९००।०० परिवहन साधनमा, काठ, स्टिल र कार्यालय उपकरणको परल मूल्य रु. ३,०५,४४,९३७।८७ कार्यालय सामानमा, भाडामा लिएको घरको रंग रोगन, पार्टिसन तथा डेकोरेसन आदि सम्बन्धि भएको खर्च रु. ३,१४,३४७।०० लीज होल्ड सम्पत्तिमा र संस्थामा प्रयोग भैरहेको कम्प्युटर सफ्टवेयर प्रणाली युरानसको जडान सम्बन्धिको लागत रकम रु. ९,०९,६०५।२९ अन्य सम्पत्तिमा रहेको छ ।

२७. तरलता सम्बन्धी जोखिम न्युनीकरण गर्न लघुवित्त वित्तीय संस्थाले आफ्नो दायित्व तथा सम्पत्तिलाई भुक्तानी अवधि (Maturity Period) को आधारमा विभिन्न समय अन्तरालमा वर्गीकरण गर्नु पर्ने सम्बन्धमा नेपाल राष्ट्र बैंकले दिएको निर्देशन अनुरूप सम्पत्ति र दायित्वको वर्गीकरण गरिएको छ ।



सबैको लघुवित्त वित्तीय संस्था लिमिटेड

संस्थापक/ संस्थापक समूहका शेयरधनीले आफ्नो स्वामित्वमा रहेको शेयर अन्य बैंक तथा वित्तीय संस्थामा धितो राखी कर्जा लिएको विवरण

क्र.सं.	संस्थापक/ संस्थापक समूह अन्तर्गत पर्ने शेयरधनीको नाम	संस्थापकको स्वामित्वमा कायम रहेको शेयर		कर्जा विवरण			कैफियत
		कूल कित्ता संख्या	कूल चुक्ता पूँजीको प्रतिशत	कर्जा लिएको अन्य बैंक / वित्तीय संस्थाको नाम	कर्जा रकम	धितोमा रहेको शेयर कित्ता संख्या	
१.							
२.							

अनुसूची घ ४.२९

सबैको लघुवित्त वित्तीय संस्था लिमिटेड

बन्दीपुर १, डुम्रे, तनहुँ

आ.व.२०७८।७९ को लेखापरीक्षण भएको र लेखापरीक्षण नभएको वित्तीय विवरणको तुलनात्मक विवरण
(रु.००० मा)

क.सं.	विवरण	लेखापरीक्षण नभएको	लेखापरीक्षण भएको	फरक		फरक पर्नाको कारण
				रकममा	प्रतिशतमा	
१.	पूँजी तथा दायित्वहरू	४७,६४,७०१	४७,०४,२८२	६०,४१९		
१.१	शेयर पूँजी	२,७०,०००	३,१८,६००	(४८,६००)	-१८%	प्रस्तावित बोनस शेयर
१.२	जगडा तथा वचतहरू (Reserve and Surplus)	१,६०,०२८	७४,४४१	८५,५८७	५३%	प्रस्तावित लाभांश तथा पछिको समायोजन
१.३	ऋणपत्र तथा बण्ड	-	-	-	-	
१.४	सापटी	२९,३९,८५५	२९,३९,८५५	(०)	०%	
१.५	निक्षेप	१३,१४,२३३	१३,१४,२३३	(०)	०%	
	क) सदस्य	१३,१४,२३३	१३,१४,२३३	(०)	०%	
	ख) सर्वसाधारण	-	-	-	-	
१.६	प्रस्तावित लाभांश	-	२,५५८	(२,५५८)		प्रस्तावित लाभांश
१.७	आयकर दायित्व	४४,०२०	-	४४,०२०	१००%	
१.८	अन्य दायित्वहरू	३६,५६५	५४,५९५	(१८,०३०)	-४९%	प्रस्तावित लाभांश तथा पछिको समायोजन
२.	जम्मा सम्पत्ति (२.१ देखि २.७ सम्म)	४७,६४,७०१	४७,०४,२८२	६०,४१९		
२.१	नगद तथा बैंक मौज्दात	७५,९७८	६८,९७८	७,०००	९%	लगानीमा सारिएको
२.२	मांग तथा अल्प सूचनामा प्राप्त हुने रकम	२,३७,२७९	२,३७,२७९	(०)	०%	
२.३	लगानी	-	७,०००	(७,०००)		नगद तथा बैंक मौज्दातबाट सारिएको
२.४	कर्जा तथा सापटी	४३,६८,७६१	४३,३८,७२३	३०,०३८	१%	थप कर्जा जोखिम व्यवस्था
२.५	स्थिर सम्पत्ति	२३,९८३	२३,९८३	(०)	०%	
२.६	गैर बैंकिङ्ग सम्पत्ति	-	-	-	-	
२.७	अन्य सम्पत्ति	५८,७००	२८,३९९	३०,३०१	५२%	स्थगन कर र व्याज मुलताव
३.	नाफा नोक्सान हिसाब					
३.१	व्याज आम्दानी	६,३१,८७८	६,३१,८७८	(०)	०%	
३.२	व्याज खर्च	३,४२,४२१	३,४२,४२१	-	०%	
क.	खुद व्याज आम्दानी (३.१-३.२)	२,८९,४५७	२,८९,४५७	(०)		
३.३	शुल्क कमिशन तथा छुट	३,९९६	३,९९६	(१)	०%	
३.४	अन्य सञ्चालन आम्दानी	७६,३३४	५४,९७९	२१,३५६	२८%	सेवा शुल्क फिर्ता
३.५	वैदेशिक विनिमय फाईदा र नोक्सान	-	-	-	-	
ख.	जम्मा सञ्चालन आम्दानी(क+३.३+३.४+३.५)	३,६९,७८७	३,४८,४३३	२१,३५४		
३.६	कर्मचारी खर्च	१,५७,१५८	१,५७,१५८	-	०%	
३.७	अन्य सञ्चालन खर्च	७०,१६८	७०,३३३	(१६५)	०%	अग्रिम बीमा खर्च मिलान
ग.	सम्भावित नोक्सानी व्यवस्था अधिको सञ्चालन मुनाफा (ख-३.६-३.७)	१,४२,४६१	१,२०,९४२	२१,५१९		
३.८	सम्भावित नोक्सानी व्यवस्था	४,०६४	९,४६४	(५,४००)	-१३३%	व्यवस्था फिर्ता खुद खर्चमा सारिएको र थप व्यवस्था
घ.	सञ्चालन मुनाफा (ग-३.८)	१,३८,३९७	१,११,४७८	२६,९१९		
३.९	गैर सञ्चालन आम्दानी/खर्च (खुद)	-	-	-	-	
३.१०	सम्भावित नोक्सानी व्यवस्थाबाट फिर्ता	२४,६३८	-	२४,६३८	१००%	जोखिम व्यवस्था फिर्ता खुद खर्चमा सारिएको
ङ.	नियमित कारोबारबाट भएको मुनाफा (घ+३.९+३.१०)	१,६३,०३६	१,११,४७८	५१,५५७		
३.११	असामान्य कारोबारहरूबाट भएको आम्दानी/खर्च (खुद)	-	-	-	-	
च.	कर्मचारी बोनस र कर अगाडीको मुनाफा (ङ+३.११)	१,६३,०३६	१,११,४७८	५१,५५७		
३.१२	कर्मचारी बोनस व्यवस्था	१६,३०४	११,१४८	५,१५६	३२%	सञ्चालन आम्दानीबाट पर्ने गएको फरक
३.१३	आयकर दायित्व व्यवस्था	४४,०२०	३२,०४७	११,९७३	२७%	सञ्चालन आम्दानीबाट पर्ने गएको फरक
छ.	खुद नाफा/नोक्सान (च-३.१२-३.१३)	१,०२,७१२	६८,२८४	३४,४२९		



सबैको लघुवित्त वित्तीय संस्था लिमिटेड

बन्दीपुर-१, डुम्रे, तनहुँ

२०७९ साल असार मसान्तको

संरचनागत तरलता (Structural Liquidity) विवरण तालिका

(Rs. in '000)

S.N	Particulars	1-90 Days	91-180 Days	181-270 Days	271-365 Days	Over 1 Year	Total Amount
Assets							
1	Cash Balance	6,798.55					6,798.55
2	Balance with Banks & FIs	62,179.61					62,179.61
3	Investment in Foreign Banks						-
4	Call Money	2,37,278.85					2,37,278.85
5	Government Securities					-	-
6	Nepal Rastra Bank Bonds						-
7	Inter Bank & FI Lending						-
8	Loans & Advances	1,76,237.52	2,20,296.90	3,08,415.65	15,42,078.27	21,58,909.58	44,05,937.92
9	Interest Receivable	-					-
10	Reverse Repo						-
11	Receivables from other Institutions under Commitment						-
12	Payment to be made for facilities under s.no 20,21 & 22						-
13	Others	989.62			40,649.60	38,669.82	80,309.04
	Total Assets (A)	4,83,484.15	2,20,296.90	3,08,415.65	15,82,727.88	21,97,579.40	47,92,503.97
Liabilities							
14	Current Deposits						-
15	Saving Deposits	99,248.10	99,248.10	1,48,872.15	99,248.10	8,67,616.36	13,14,232.82
16	Fixed Deposits		-		-	-	-
17	Debentures						-
18	Borrowings:	-	-	-	5,88,877.93	23,55,511.73	29,44,389.66
	(a) Call/Short Notice						-
	(b) Inter-bank/Financial Institutions				5,88,877.93	23,55,511.73	29,44,389.66
	(c) Refinance						-
	(d) Others						-
19	Other Liabilities and Provisions	-	-	-	-	-	-
	(a) Sundry Creditors						-
	(b) Bills Payable						-
	(c) Interest Payable						-
	(d) Provisions						-
	(e) Others						-
20	Payable to other institutions under Commitment						-
21	Unutilized Approved Facilities						-
22	Letter of Credit/Guarantee (Net of Margin)						-
23	Repo						-
24	Payment to be made for facilities under S.No 11						-
25	Others	8,521.82				11,740.02	20,261.83
	Total Liabilities (B)	1,07,769.92	99,248.10	1,48,872.15	6,88,126.03	32,34,868.10	42,78,884.31
	Net Financial Assets (A-B)	3,75,714.23	1,21,048.79	1,59,543.50	8,94,601.84	-10,37,288.70	5,13,619.66
	Cumulative Net Financial Assets	-	-	-	-	-	-



सबैको लघुवित्त वित्तीय संस्था लिमिटेड

बन्दीपुर-१, डुम्रे, तनहुँ

आषाढ मसान्तमा समाप्त विगत पाँच आर्थिक वर्षको नाफा नोक्सान विवरण

विवरण	आ.व. २०७४/७५	आ.व. २०७५/७६	आ.व. २०७६/७७	आ.व. २०७७/७८	आ.व. २०७८/७९
व्याज आमदानी	४,७२,७८,१०६.८३	२०,०५,१३,४१८.५९	३४,३०,८१,२७३.७२	३९,३५,८७,८१४.५१	६३,१८,७७,८५६.२३
व्याज खर्च	२,७९,७४,२८१.३३	१२,२४,०३,७८३.००	१९,५०,३३,५०६.००	१५,४५,०१,७२१.०६	३४,२४,२०,७१०.२८
खुद व्याज आमदानी	१,९३,०३,८२५.५०	७,८१,०९,६३५.५९	१४,८०,४७,७६७.७२	२३,९०,८६,१९३.४५	२८,९४,५७,१४५.९५
कर्मचारी तथा अन्य सञ्चालन आमदानी	१,९६,०७,०४२.३९	५,४७,५३,१३३.५८	४,७८,५८,०३४.६२	६,९२,५१,२५१.१०	५,८९,७५,९७७.१२
सटही घटवढ आमदानी	-	-	-	-	-
कूल सञ्चालन आमदानी	३,८९,१०,८६७.८९	१३,२८,६२,७६९.१७	१९,५९,०५,८०२.३४	३०,८३,३७,४४४.५५	३४,८४,३३,१२३.०७
कर्मचारी खर्च	२,०१,११,९६६.७१	४,९१,२३,७१४.९७	७,८२,९७,५७८.६१	१०,३०,९१,५६३.७८	१५,७१,५७,७१४.५७
अन्य सञ्चालन खर्च	१,१०,३४,७९७.१४	२,२५,८१,१५३.२९	२,९०,६९,६९१.७९	३,२८,८४,७३५.८५	७,०३,३३,२९४.६८
सटही घटवढ नोक्सान	-	-	-	-	-
सम्भावित नोक्सानी व्यवस्था अधिको सञ्चालन मुनाफा	७७,६४,१०४.०४	६,११,५७,९००.९१	८,८५,६३,६१,१४४.९२	१७,२३,६१,१४४.९२	१२,०९,४२,११३.८२
सम्भावित नोक्सानी व्यवस्थाहरु	६५,८९,०२२.१६	१,२०,८४,९२७.९०	४,७१,५७,५८०.१८	-	९४,६३,९५३.८२
संचालन मुनाफा	११,७५,०८१.८८	४,९०,७२,९७३.०१	४,१३,५७,५८०.१८	१७,२३,६१,१४४.९२	११,१४,७८,१६०.००
गैर सञ्चालन आमदानी/खर्च	-	-	-	-	-
सम्भावित नोक्सानी व्यवस्था वाट फिर्ता	-	-	-	१,०९,५५,६५९.९५	-
नियमित कारोबारबाट भएको मुनाफा	११,७५,०८१.८८	४,९०,७२,९७३.०१	४,१३,५७,५८०.१८	१८,३३,१६,८०४.८७	११,१४,७८,१६०.००
असामान्य कारोबारबाट भएको आमदानी/(खर्च)	-	-	-	-	-
सम्पूर्ण कारोबार समावेश पछिको खुद मुनाफा (नोक्सान)	११,७५,०८१.८८	४,९०,७२,९७३.०१	४,१३,५७,५८०.१८	१८,३३,१६,८०४.८७	११,१४,७८,१६०.००
कर्मचारी बोनसको लागि व्यवस्था	१,०६,८२५.६३	४९,०७,२९७.००	४१,३५,७५८.००	१,८३,३१,६८०.००	१,११,४७,८१६.००
आयकर वापत व्यवस्था	१,९८,७३५.१४	१,३४,०४,०२१.४०	१,११,१६,१४७.२५	५,०३,४५,५१७.१९	३,२०,४६,५८५.९०
खुद नाफा/नोक्सान	८,६९,५२१.१२	३,०७,६१,६५४.६१	२,६१,०५,६७४.९३	११,४६,३९,६०७.६८	६,८२,८३,७५८.१०
नाफा/नोक्सान हिसाब बाँडफाँड					
बाँडफाँडको लागि उपलब्ध मुनाफा	९,६०,९३१.८८	३,१५,३१,२९१.८४	२,८२,९०,४५४.४०	११,६५,७९,१८१.५०	७,२७,०१,७७३.७६
साधारण जगेडाकोष	१,७३,९०४.२२	६१,५२,३३१.००	५२,२१,१३५.००	३,५९,९५,०६५.००	१,३६,५६,७५२.००
प्रस्तावित लाभोश	-	११,२८,९४७.३७	१०,३०,३८१.५८	३३,६६,९८६.८४	२५,५७,८९४.७४
प्रस्तावित बोनस शेयर	-	२,१४,५०,०००.००	१,९५,७७,२५०.००	६,३९,७२,७५०.००	४,८६,००,०००.००
ग्राहक संरक्षण कोष	८,६९५.२१	३,०७,६१७.००	२,६१,०५७.००	७६,७९,९६८.००	६,८२,८३८.००
संस्थागत सामाजिक उत्तरदायित्व कोष	८,६९५.२१	३,०७,६१७.००	२,६१,०५७.००	११,४६,३९६.००	६,८२,८३८.००
सञ्चित मुनाफा/(नोक्सान)	७,६९,६३७.२३	२१,८४,७७९.४७	१९,३९,५७३.८२	४४,१८,०१५.६६	६५,२१,४५१.०२



सबैको लघुवित्त वित्तीय संस्था लिमिटेड

बन्दीपुर-१, डुम्रे, तनहुँ

आषाढ अन्तमा रहेको विगत पाँच वर्षको वासलात

पूँजी तथा दायित्व	आ.व. २०७४/७५	आ.व. २०७५/७६	आ.व. २०७६/७७	आ.व. २०७७/७८	आ.व. २०७८/७९
शेयर पूँजी	११,२०,००,०००.००	१३,३४,५०,०००.००	२०,६०,२७,२५०.००	२७,००,००,०००.००	३१,८६,००,०००.००
जगेडा तथा कोषहरु	९,८६,७१४.३९	९१,६९,४२१.६२	१,४२,८१,७७१.५७	६,०९,८८,२४७.६७	७,४४,४१,१८७.९७
ऋणपत्र तथा बन्ड	-	-	-	-	-
तिर्न बाँकी कर्जा सापट	४५,२४,३८,२२९.९३	१,१०,८०,४२,९९५.६०	१,४६,०४,५५,६२०.५९	२,४१,०८,६३,२५४.३६	२,९३,९८,५४,९९३.३४
निक्षेप दायित्व	११,६४,५४,५१०.५०	४२,७५,६५,५६७.३१	६०,३२,७२,२२९.९१	९०,४५,४४,४०५.५२	१,३१,४२,३२,८१९.१७
प्रस्तावित लाभांश	-	११,२८,९४७.३७	१०,३०,३८१.५८	३३,६६,९८६.८४	२५,५७,८९४.७४
आयकर दायित्व	१,००,६२३.५७	१,३९,६०,१९१.३६	९,६६,८४०.७९	१,१२,२०,१९७.७७	-
अन्य दायित्व	२९,७७,७०४.१५	१,४९,१३,०३८.६०	२,८२,३१,८६५.२३	६,०७,८५,३११.६०	५,४५,९४,८१२.७२
कूल पूँजी तथा दायित्व	६८,४९,५७,७८२.५४	१,७०,८२,३०,१६१.८६	२,३१,४२,६५,९५९.६७	३,७२,१७,६८,४०३.७६	४,७०,४२,८१,७०७.९४
सम्पत्ति					
नगद मौज्दात	९,०६,३६२.२५	२०,४६,२६१.७८	३४,४८,७९४.८०	५८,६४,०२२.५०	६७,९८,५४९.८८
नेपाल राष्ट्र बैंकमा रहेको मौज्दात	-	-	-	-	-
बैंक/वित्तीय संस्थामा रहेको मौज्दात	२,१९,२३,५६२.७९	८,४३,४६,६८५.०३	११,१५,९९,११६.१०	६,३७,२७,१५७.७४	६,२१,७९,६१०.२०
माग तथा अल्प सूचनामा प्राप्त हुने रकम	-	-	२०,४९,९०,२५५.६६	१७,७०,२४,४३९.१४	२३,७२,७८,८४८.२८
लगानी	-	-	-	-	७०,००,०००.००
कूल कर्जा तथा सापट	६५,७०,६३,६३२.३३	१,६१,०९,९३,३९३.००	२,०३,७४,९१,७२२.००	३,४९,५३,४६,१०७.४०	४,४०,५९,३७,९२०.४०
कूल कर्जा नोक्सानी व्यवस्था	-६५,८९,२२२.१६	-१,८६,७४,१५०.०६	-६,५८,५५,१०१.८२	-५,७७,५१,१५३.९८	-६,७२,१५,१०७.८०
कूल स्थिर सम्पत्तिको परलमोल	१,१६,३६,३८१.७२	१,७२,०२,९६६.०१	२,२२,५४,१२०.०१	३,२६,०५,२०१.१६	३,७५,८१,९९०.१६
कूल हास जगेडा	-१०,४७,८८६.५३	-३१,६२,२००.८५	-५९,५७,६५९.८५	-९१,६४,३८१.८५	-१,३५,९९,१३२.८५
रैर बैकिङ सम्पत्ति	-	-	-	-	-
अन्य सम्पत्ति	१०,६४,९५२.१४	१,५४,७७,२०६.९५	६२,९४,७१२.७७	१,४१,१७,०११.६५	२,८३,१९,०२९.६७
कूल सम्पत्ति	६८,४९,५७,७८२.५४	१,७०,८२,३०,१६१.८६	२,३१,४२,६५,९५९.६७	३,७२,१७,६८,४०३.७६	४,७०,४२,८१,७०७.९४



सबैको लघुवित्त वित्तीय संस्था लिमिटेड

केन्द्रीय कार्यालय, बन्दिपुर १, डुम्रे, तनहुँ

प्रबन्धपत्रमा संशोधन सम्बन्धी प्रस्तावको तीन महले विवरण

दफा	प्रबन्धपत्रमा भएको व्यवस्था	संशोधनका लागि प्रस्तावित व्यवस्था	संशोधन गर्नुपर्ने कारण
६.	<p>वित्तीय संस्थाको पूँजीको संरचना: वित्तीय संस्थाको पूँजीको संरचना देहाय बमोजिम हुनेछ:</p> <p>(क) वित्तीय संस्थाको अधिकृत पूँजी रु. ३०,००,००,०००/- (अक्षरेपि तीस करोड मात्र) हुनेछ। सो पूँजीलाई प्रति शेयर रु. १००/- दरका ३०,००,००० (तीस लाख) थान साधारण शेयरमा विभाजन गरिएको छ।</p> <p>(ख) वित्तीय संस्थाको जारी पूँजी रु. रु. २७,००,००,०००/- (अक्षरेपि सत्ताइस करोड मात्र) हुनेछ। सो पूँजीलाई प्रति शेयर रु. १००/- दरका २७,००,००० (सत्ताइस लाख) थान साधारण शेयरमा विभाजन गरिएको छ।</p> <p>(ग) वित्तीय संस्थाको चुक्ता पूँजी रु. २७,००,००,०००/- (अक्षरेपि सत्ताइस करोड मात्र) हुनेछ।</p>	<p>वित्तीय संस्थाको पूँजीको संरचना: वित्तीय संस्थाको पूँजीको संरचना देहाय बमोजिम हुनेछ:</p> <p>(क) वित्तीय संस्थाको अधिकृत पूँजी रु. ४०,००,००,०००/- (अक्षरेपि चालिस करोड मात्र) हुनेछ। सो पूँजीलाई प्रति शेयर रु. १००/- दरका ४०,००,००० (चालिस लाख) थान साधारण शेयरमा विभाजन गरिएको छ।</p> <p>(ख) वित्तीय संस्थाको जारी पूँजी रु. रु. ३१,८६,००,०००/- (अक्षरेपि एकतिस करोड छयासी लाख मात्र) हुनेछ। सो पूँजीलाई प्रति शेयर रु. १००/- दरका ३१,८६,००० (एकतिस लाख छयासी हजार) थान साधारण शेयरमा विभाजन गरिएको छ।</p> <p>(ग) वित्तीय संस्थाको चुक्ता पूँजी रु. ३१,८६,००,०००/- (अक्षरेपि एकतिस करोड छयासी लाख मात्र) हुनेछ।</p>	<p>बोनश शेयर जारी गर्दा हुने पूँजी संरचना मिलाउन।</p>



नेपाल राष्ट्र बैंक
लघुवित्त संस्था सुपरिवेक्षण विभाग



केन्द्रीय कार्यालय
बालुवाटार, काठमाडौं
फोन नं.: ४४१२८२३
फ्याक्स नं.: ४४१२२२४
Web site: www.nrb.org.np
Email: nrbmfpsd@nrb.org.np
पोष्ट बक्स नं.: ७३

पत्र संख्या: ल.वि.स.सु.वि./गैर-स्थलगत/सबैको/०७९/८०/२७४

मिति: २०७९/१०/२७

श्री-सबैको लघुवित्त वित्तीय संस्था लिमिटेड,
बन्दीपुर -१ बुट्टे, तनहुँ।

विषय: आर्थिक वर्ष २०७८/७९ को वार्षिक वित्तीय विवरणहरू प्रकाशन गर्ने सम्बन्धमा।

महोदय,

त्यस संस्थाले पेश गरेको आर्थिक वर्ष २०७८/७९ को लेखापरीक्षण भएको बासलात, नाफा नोक्सान हिसाब, सोसंग सम्बन्धित अनुसूचीहरू, लेखापरीक्षकको प्रारम्भिक तथा अन्तिम लेखापरीक्षण प्रतिवेदन र सो उपर व्यवस्थापनको प्रतिक्रिया, लड्डफर्म अडिट रिपोर्ट लगायतका वित्तीय विवरणहरूको आधारमा गैर-स्थलगत सुपरिवेक्षण गर्दा देखिएका कैफियतहरूका सम्बन्धमा आयकर ऐन/ नियमावली तथा अन्य प्रचलित कानूनी व्यवस्था समेतको पालना गर्ने गरी देहाय बमोजिमका निर्देशनहरू शेरधनीहरूको जानकारीका लागि वार्षिक प्रतिवेदनको छुट्टै पानामा प्रकाशित तथा कार्यान्वयन गर्ने गरी संस्थाले प्रस्ताव गरे अनुसार आर्थिक वर्ष २०७८/७९ सम्मको सञ्चालन मुनाफाबाट २०७९ असार मसान्तमा कायम चुक्ता पुँजी रु.२७,०००,०००/- (अक्षरेपी सत्ताईस करोड मात्र) को १८ प्रतिशतले हुने बोनश शेर रु.४,८६,००,०००/- (अक्षरेपी चार करोड छयासी लाख मात्र) तथा ०.९५ प्रतिशतले हुने नगद लाभान्श (कर प्रयोजन लागि) रु. २५,५७,८९४।७४ (अक्षरेपी पचिस लाख सन्ताउन्न हजार आठ सय चौरानव्वे पैसा चौहत्तर मात्र) गरी जम्मा रकम रु.५,११,५७,८९४।७४ (अक्षरेपी पाँच करोड एघार लाख सन्ताउन्न हजार आठ सय चौरानव्वे र पैसा चौहत्तर मात्र) लाभान्श (बोनश र नगद) साधारण सभाबाट स्वीकृत गरे पश्चात वितरण गर्न स्वीकृती तथा वार्षिक साधारण सभा प्रयोजनको लागि आर्थिक वर्ष २०७८/७९ को वित्तीय विवरण प्रकाशन गर्न सहमति प्रदान गरिएको व्यहोरा निर्णयानुसार अनुरोध गर्दछु।

- यस बैंकबाट इजाजतपत्रप्राप्त "घ" वर्गका लघुवित्त वित्तीय संस्थाहरूलाई जारी गरिएको एकीकृत निर्देशन, २०७८ को निर्देशन नं. ४/०७८ को बुँदा नं. १ उपबुँदा नं. (ज)(आ) मा भएको व्यवस्था बमोजिम ग्राहक संरक्षण कोषमा अघिल्लो आर्थिक वर्षको नाफाबाट हुने रकमको न्यूनतम ५० प्रतिशत रकम पछिल्लो आर्थिक वर्षमा खर्च गर्ने गर्नुहुन तथा सो निर्देशन बमोजिम खर्च नभएको रकम Earmark गरी छुट्टै लगानी गर्नुहुन।
- नेपाल राष्ट्र बैंकबाट इजाजतपत्रप्राप्त "घ" वर्गको वित्तीय संस्थाहरूलाई जारी भएको एकीकृत निर्देशन, २०७८ को निर्देशन नं.१९/०७८ को बुँदा नं.२(ख) मा भएको व्यवस्था बमोजिम मात्र सेवा शुल्क लिने गर्नुहुन।
- संस्थाले तयार गरेको नेपाल वित्तीय प्रतिवेदनमान (NFRS) को वार्षिक प्रतिवेदन समेत प्रकाशित गर्नुहुन।
- नेपाल राष्ट्र बैंकबाट इजाजतपत्रप्राप्त "घ" वर्गको वित्तीय संस्थाहरूलाई जारी भएको एकीकृत निर्देशन, २०७८ को निर्देशन नं.१४/०७८ को बुँदा नं.५ मा भएको " दलित, मुक्त कर्मैया, वादी, हालिया, ड्रन्ड पिडित, एकल महिला, अपाङ्ग तथा जेष्ठ नागरिकहरूलाई लघुवित्त वित्तीय संस्थाहरूबाट प्रवाह हुने विपन्न वर्ग कर्जामा लिने व्याज दरमा १ प्रतिशत बिन्दुले सहूलियत दिने व्यवस्था गर्नुपर्नेछ" भन्ने व्यवस्थाको पालना गर्नुहुन।
- संस्थाबाट प्रवाह हुने कर्जाको पूर्ण विवरण कर्जा सूचना केन्द्रमा अद्यावधिक हुने व्यवस्था मिलाउनु हुन। साथै, उक्त विवरण कर्जा सूचना केन्द्रसँग आवधिक रुपमा Reconcile गरी एकरूपता कायम गर्नुहुन।
- संस्थाको आन्तरिक र बाह्य लेखापरीक्षक तथा यस बैंकको स्थलगत निरीक्षण तथा गैरस्थलगत सुपरिवेक्षणले आँल्याएका थप अन्य कैफियतहरू समेत पुनः नदोहोरिने गरी सुधार गर्नुहुन।

भबदीय
१०/१०/२७
श्याम प्रसाद डकाल
उप- निर्देशक

सोधार्थ :

- नेपाल राष्ट्र बैंक, बैंक तथा वित्तीय संस्था नियमन विभाग।
- कार्यान्वयन इकाई, लघुवित्त संस्था सुपरिवेक्षण विभाग।



नेपाल राष्ट्र बैंकले आर्थिक वर्ष २०७८/७९ को वार्षिक वित्तीय विवरण प्रकाशन गर्न स्वीकृति दिँदा दिइएका निर्देशनहरू उपर सञ्चालक समितिको प्रत्युत्तरः

- (क) अघिल्लो आर्थिक वर्षको नाफाबाट ग्राहक संरक्षण कोषमा जम्मा भएको रकमको न्यूनतम ५० प्रतिशत रकम पछिल्लो आर्थिक वर्षमा खर्च गरिने छ । साथै तहाँको निर्देशन बमोजिम खर्च नभएको रकम Earmark गरी छुट्टै लगानी गरिएको व्यहोरा जानकारीको लागि अनुरोध छ ।
- (ख) त्यस बैंकबाट जारी भएको एकीकृत निर्देशन, २०७८ को निर्देशन नं. १९/७८ को बुँदा नं. २(ख) मा भएको व्यवस्था बमोजिम मात्र सेवा शुल्क लिइने व्यहोरा जानकारी गराउँदछौ ।
- (ग) तहाँको निर्देशन बमोजिम यस वित्तीय संस्थाको वित्तीय विवरण नेपाल वित्तीय प्रतिवेदनमान (NFRS) अनुसार तयार गरी आफ्नो वार्षिक प्रतिवेदनमा प्रकाशित गर्ने व्यहोरा जानकारी गराउँदछौ ।
- (घ) तहाँबाट जारी भएको एकीकृत निर्देशन, २०७८ को निर्देशन नं. १४/७८ को बुँदा नं. ५ मा तोकिए अनुसारका ऋणीहरूलाई कर्जा प्रवाह गर्दा ब्याजदरमा १ प्रतिशत सहूलियत दिने व्यवस्था पालना गरिने व्यहोरा जानकारी गराउँदछौ ।
- (ङ) तहाँको निर्देशन बमोजिम यस वित्तीय संस्थाबाट प्रवाह हुने कर्जाको पूर्ण विवरण कर्जा सूचना केन्द्रमा अद्यावधिक गराइ उक्त विवरणहरू कर्जा सूचना केन्द्रसँग Reconcile गरी एकरूपता कायम गरिने व्यहोरा जानकारी गराउँदछौ ।
- (च) संस्थाको आन्तरिक र बाह्य लेखापरीक्षक तथा त्यस बैंकको स्थलगत निरीक्षण र गैर-स्थलगत सुपरीवेक्षण प्रतिवेदनमा औल्याइएका कैफियतहरू पुनः नदोहोरिने गरी सुधार गरिने प्रतिवद्धता व्यक्त गर्दछौ ।

यस संस्थाले पेश गरेको आर्थिक वर्ष २०७८/७९ को लेखापरीक्षण भएको वासलात, नाफा नोक्सान हिसाब, सोसँग सम्बन्धित अनुसूचीहरू, लेखापरीक्षकको प्रतिवेदन, लडफर्म अडिट रिपोर्ट समेतको आधारमा गैर-स्थलगत सुपरीवेक्षण गरी मार्ग निर्देशन सहित स्वीकृति प्रदान भएकोमा त्यस बैंक प्रति धन्यवाद ज्ञापन गर्दछौ ।



सबैको लघुवित्त वित्तीय संस्था लिमिटेड

केन्द्रीय कार्यालय, बन्दिपुर-१, डुम्रे, तनहुँ

व्यवस्थापन टोली तथा कार्यालयहरूको विवरण

केन्द्रीय कार्यालय:

क्र.सं.	नाम	पद	सम्पर्क फोन (कार्यालय)
१	श्री केशव कुमार पौडेल	प्रमुख कार्यकारी अधिकृत	०६५-५८०४०७, ५८०४२७ (८००२)
२	श्री पवन कुमार श्रेष्ठ	नायब महाप्रबन्धक	०६५-५८०४०७ (८००८)
३	श्री गंगापाल चौधरी	का.मु. वरिष्ठ प्रबन्धक	०६५-५८०४०७, ५८०४२७ (८००४)

विभाग:

क्र.सं.	विभाग	नाम	पद	सम्पर्क नम्बर
१	वित्त विभाग/सूचना प्रविधि विभाग	श्री गंगापाल चौधरी	का.मु.वरिष्ठ प्रबन्धक	०६५-५८०४०७, ५८०४२७ (८००४)
		श्री भूमिराज चालिसे	सुपरीवेक्षक	५८०४२७ (८००३), ९८०९८३८९०९, ९८४९७५८७५५
		श्री राज तामाङ्ग	वरिष्ठ सहायक	०६५-५८०४०७ (८००७), ९८०९८६२४३७
		श्री रुपक विश्वकर्मा	कनिष्ठ सहायक	०६५-५८०४०७ (८००७), ९८०२६३८९०३
२	कर्जा जोखिम तथा असुली विभाग	श्री सन्तोष कुमार दत्त	सहायक प्रबन्धक	०६५-५८०४०७ (८००३), ९८०९८६२४०९
		श्री फर्स बहादुर के.सी.(अर्नाहा मुकाम)	कनिष्ठ अधिकृत	९८०९८६२४०५, ९८४९३६९५५०
		श्री प्रेम बहादुर कार्की(बर्दिबास मुकाम)	कनिष्ठ अधिकृत	९८०९८६२४३६, ९८६६०९८४५९
		श्री रोहित कुमार श्रेष्ठ (बर्दिबास मुकाम)	सुपरीवेक्षक	९८०९८६२३८६, ९८६४९७६९०५, ९८९५८५९८९८
		श्री सत्येन्द्र कुमार सिंह (वरियारपुर मुकाम)	सुपरीवेक्षक	९८४५८९८४०८
		श्री कुशल पोख्रेल (डुम्रे मुकाम)	कनिष्ठ अधिकृत	९८०९८६२३९९, ९८४२६७५९९९
		श्री सृजन पौडेल (नयाँमिल मुकाम)	सुपरीवेक्षक	९८०२६३८९२९, ९८४८०८७५६९
		श्री बुद्धिराम चौधरी (नयाँमिल मुकाम)	का.मु.कनिष्ठ अधिकृत	९८०२६३८९९९, ९८५७०४९०७३
		श्री विक्रम उपाध्याय (मदनचौक मुकाम)	कनिष्ठ अधिकृत	९८०२६३८९०९, ९८४८२५५९५०
३	जनशक्ति व्यवस्थापन विभाग	श्री प्रल्हाद के.सी. कुँवर	वरिष्ठ अधिकृत	०६५-५८०४०७ (८००८), ९८०९८६२४०२
		श्री अनुमा जोशी	सहायक	०६५-५८०४०७ (८००९), ९८०२६३८९२६
४	आन्तरिक लेखापरीक्षण विभाग	श्री कोमल प्रसाद जोशी	वरिष्ठ अधिकृत	९८०९८६२४०४, ०६५-५८०४०७
		श्री दिप कुमार चौधरी	अधिकृत	९८०९८६२४०६, ९८५८०४२३३४
		श्री माधव पन्त	अधिकृत	९८०९८६२३८४, ९८५९२३३६०६
		श्री प्रविन कुमार श्रेष्ठ	अधिकृत	९८०९८६२३८३, ९८४५९५०८७२
		श्री प्रकाश पौडेल	कनिष्ठ अधिकृत	९८०९८६२४३४, ९८५७०६७३३९
५	योजना तथा रिसर्च विभाग	श्री सूर्य बहादुर बस्नेत	वरिष्ठ अधिकृत	९८०९८६२४०३, ०६५-५८०४०७ (८००६)
६	कर्जा तथा बजार विभाग	श्री प्रदिप कुमार घिमिरे	वरिष्ठ अधिकृत	९८०२६३८९०४, ०६५-५८०४०७ (८००५)
		श्री भगवती पाण्डे	कनिष्ठ अधिकृत	९८०२६३८९०२, ०६५-५८०४०७ (८००५)
७	सामान्य सेवा विभाग	श्री रत्न प्रसाद अधिकारी	अधिकृत	०६५-५८०४०७ (८००६), ९८०९८६२४३८
		श्री राम शरण लोहनी	सहायक	०६५-५८०४०७ (८००७), ९८०२६३८९००

ख. सम्पर्क कार्यालय:

क्र.सं.	नाम	पद	ठेगाना	सम्पर्क नम्बर (कार्यालय)
१	श्री नानी कुमारी जोशी	सहायक	टोखा, काठमाण्डौ	०१-४३८७७०६, ९८४९७७९८०२

ग. प्रदेशगत शाखाहरूको विवरण:

कोशी प्रदेश

क्र.सं.	शाखा कार्यालय	ठेगाना	शाखा प्रमुखको नाम	सम्पर्क नम्बर
१	लौकही शाखा	कोशी गाउँपालिका-१, सुनसरी	श्री प्रमेश्वर खवास	९८०९८६२४२३, ९८६२५९३८४०
२	रमाइलोबजार शाखा	कानेपोखरी नगरपालिका-६, मोरङ	श्री प्रदिप सिंजाली मगर	९८०९८६२४२२, ९८५२०२९३००
३	बुधबारे शाखा	बुद्धशान्ति गाउँपालिका-३, भैरहवा	श्री लिलानाथ दाहाल	९८०९८६२४३२, ९८४३७८४८००
४	केरावारी शाखा	केरावारी गाउँपालिका-६, मोरङ	श्री बुद्धमाया राई	९८०९८६२४३३, ९८९६०६२९२०
५	शान्तिडाँडा शाखा	देउमाई नगरपालिका-३ इलाम	श्री अभिशेक राई	९८०९८६२३९३, ९८९४०२२०३६



सबैको लघुवित्त वित्तीय संस्था लिमिटेड
Sabaiko Laghubitta Bittiya Sanstha Limited

क्र.सं.	शाखा कार्यालय	ठेगाना	शाखा प्रमुखको नाम	सम्पर्क नम्बर
६	इलाम शाखा	इलाम नगरपालिका-९, इलाम	श्री सन्जु खड्का	९८०१८६२३९४, ९८०७०५३९३६
७	सुकुनाडिगी शाखा	कचनकबल गाउँपालिका-२, भुपा	श्री कृष्ण कुमार यादव	९८०१८६२३९५, ९८४५४२९०४२
८	दुधे शाखा	शिवसताक्षी नगरपालिका-११, भुपा	श्री समीक्षा अधिकारी	९८०१८६२३९६, ९८२४३९९६६४
९	देउरी शाखा	त्रियुगा नगरपालिका-५, उदयपुर	श्री तुलसी दाहाल	९८०१८६२३९७, ९८४०५७२३५६
१०	नडाहा शाखा	बराहक्षेत्र नगरपालिका-३, सुनसरी	श्री प्रमेश कुमार चौधरी	९८०१८६२३९८, ९८०४३०१११२

मधेश प्रदेश

क्र.सं.	शाखा कार्यालय	ठेगाना	शाखा प्रमुखको नाम	सम्पर्क नम्बर
१	पोखरिया शाखा	पोखरिया नगरपालिका-१०, पर्सा	श्री ब्रज किशोर महतो	९८०१८६२४०७, ९८४१०७५९१२
२	बरियापुर शाखा	महागढिमाई नगरपालिका-१, बारा	श्री रञ्जित कुमार भा	९८०१८६२४०८, ९८४२४६९८९७
३	सन्तपुर शाखा	चन्द्रपुर नगरपालिका-८, रौतहट	श्री राधेकृष्ण दत्त	९८०१८६२४०९, ९८४४२०५९०६
४	बयलबास शाखा	इश्वरपुर नगरपालिका-७, सर्लाही	श्री सरोज कुमार महतो	०४६-५७५०३९, ९८०७७२०५४६
५	सिम्रौनगढ शाखा	सिम्रौनगढ नगरपालिका-७, बारा	श्री नरेश प्रसाद यादव	०५३-४१११४८, ९८४५८५२८६१
६	मनवा शाखा	पर्सागढि नगरपालिका-२, पर्सा	श्री नरेन्द्र चौधरी	९८०१८६२४१०, ९८१५२८१४८८
७	मौलापुर शाखा	मौलापुर नगरपालिका-६, रौतहट	श्री जनक राम थारु	९८०१८६२४११, ९८०५७६७८२५
८	जेठरहिया शाखा	यमुनामाई गाउँपालिका-१, रौतहट	श्री जितेन्द्र राना	९८०१८६२४१२, ९८६९५५८१४
९	लोहारपट्टि शाखा	लोहारपट्टि नगरपालिका-५, महोत्तरी	श्री अनिल कुमार यादव	९८०१८६२४१३, ९८६३५४१५३९, ९८०४७६८०४३
१०	इनर्वा शाखा	भगवानपुर गाउँपालिका-४, सिरहा	श्री योगेन्द्र कुमार यादव	९८०१८६२४१४, ९८१९९१४३८, ९८१५७९२४९५
११	तोपाबजार शाखा	तिलाठी कोइलाडि गाउँपालिका-८, सप्तरी	श्री सुनिल कुमार थारु	९८०१८६२४१५, ९८४३८१२९०९
१२	बहुअरी शाखा	बहुदरमाई नगरपालिका-४, पर्सा	श्री राज कुमार यादव	९८०१८६२४१६, ९८१९७३६९०
१३	बहुअर्वा शाखा	धनौजी गाउँपालिका-५, धनुषा	श्री दिपेश कुशवाहा	९८०१८६२४१७, ९८०७७०३४०
१४	कोडैना शाखा	कोडैना गाउँपालिका-३, सर्लाही	श्री सुजित कुमार गुप्ता	९८०१८६२४१८, ९८१६२३८५०३, ९८४७७८५२२५
१५	पतारी बजार शाखा	लक्ष्मीपुर पतारी गाउँपालिका-४, सिरहा	श्री देवानन्द चौधरी	९८०१८६२४१९, ९८२७७३२१०९
१६	अर्नाहा शाखा	शम्भुनाथ नगरपालिका-१२, सप्तरी	श्री आशिष चौधरी थारु	९८०१८६२४२०, ९८१६९१५४८८
१७	पिपरा शाखा	पिपरा गाउँपालिका-१, महोत्तरी	श्री निराजन कुमार दत्त	९८०१८६२४२१, ९८०७२५४८५
१८	सिसौट शाखा	रामनगर गाउँपालिका-६, सर्लाही	श्री सिकेन्द्र महतो	९८०१८६२४२२, ९८१९२४९८९५
१९	बर्दिबास शाखा	बर्दिबास नगरपालिका-१, महोत्तरी	श्री मुसाफीर साह	९८०१८६२४२३, ९८१११३१०३१
२०	तारापट्टि शाखा	मिथिलाविहारी नगरपालिका-७, धनुषा	श्री लक्ष्मी नारायण चौधरी	९८०१८६२४२४, ९८२१८६८०४४
२१	यदुकहा शाखा	शहीदनगर नगरपालिका-३, धनुषा	श्री अजित कुमार पाल	९८०१८६२४३०, ९८१४२५८८३२
२२	सोनामा शाखा	सोनामा गाउँपालिका-१, महोत्तरी	श्री राधाकान्त दत्त	९८०१८६२४३१, ९८०४७५७४५६
२३	विष्णुपुर शाखा	विष्णुपुर गाउँपालिका-७, सप्तरी	श्री देवी नारायण चौधरी	९८०२६३८९०९, ९८१७७३४३८९, ९८६२८०८४७२
२४	ईटियाही शाखा	बिसरामपुर गाउँपालिका-५, बारा	श्री निरञ्जन पनुहर चौधरी	९८०२६३८९२१, ९८०७२८९३९०
२५	मनरा शाखा	मनरा सिसवा नगरपालिका-१, महोत्तरी	श्री राम कुमार महतो	९८०२६३८९२२, ९८०७८९२८२१
२६	लडकन्हा शाखा	सुखीपुर नगरपालिका-५, सिरहा	श्री सन्देश चौधरी	९८०२६३८९२०, ९८६५७८६७४८, ९८२५१५७४४५

बागमती प्रदेश

क्र.सं.	शाखा कार्यालय	ठेगाना	शाखा प्रमुखको नाम	सम्पर्क नम्बर
१	पर्सा शाखा	खैरहनी नगरपालिका-८, चितवन	श्री सुमन राज गिरी	०५६-५८३४६०, ९८६३७७४३४३, ९८०७९९६५५६
२	कुरिनटार शाखा	इच्छाकामना गाउँपालिका-४, चितवन	श्री तुलसी प्रसाद ढकाल	०५६-४१०१०२, ९८४२१८१११३
३	बेन्नावती शाखा	उत्तरगया गाउँपालिका-५, रसुवा	श्री बासु देव अधिकारी	०१०-४१२११२, ९८४९३६८४२७
४	ज्योतिनगर शाखा	भरतपुर महानगरपालिका-२६, चितवन	श्री पार्वती मगर	०५६-४१६२४५, ९८४५५०८९८८
५	छहरे शाखा	शिवपुरी गाउँपालिका-८, नुवाकोट	श्री हेमन्त बश्याल	९८०१८६२३८५, ९८६३६३३६५७
६	बंका शाखा	दुधौली नगरपालिका-१, सिन्धुली	श्री सविता पुडासैनी	९८०२६३८९२४, ९८०८९५८६३९
७	धार्के शाखा	थाक्रे गाउँपालिका-८, धादिङ	श्री रोमन सिलवाल	९८०२६३८९०५, ९८५५०१७९९६
८	साँगाचौक शाखा	चौतारा नगरपालिका-१२ सिन्धुपाल्चोक	श्री केशव राज धिताल	९८०२६३८९०७, ९८६७४६८५१०
९	खड्गु शाखा	धुलिखेल नगरपालिका-५, काभ्रे	श्री कुन्ता भण्डारी	९८०२६३८९०६, ९८४४५९५४३२
१०	रतामाटा भाँगाभोली शाखा	सुनकोशी नगरपालिका-३, सिन्धुली	श्री बुद्धिमान तामाङ	९८०२६३८९२७, ९८४३५६३६५८
११	मन्थली शाखा	मन्थली नगरपालिका-१, रामेछाप	श्री दिपक श्रेष्ठ	९८०२६३८९२५, ९८०२६३८९२५
१२	मनहरी शाखा	मनहरी गाउँपालिका-७, मकवानपुर	श्री सुरेश खड्का	९८०२६३८९२८, ९८६७०३११५०
१३	बुद्धनगर शाखा	कमलामाई नगरपालिका-७, सिन्धुली	श्री अनिता रानाभाट	९८०२६३८९२३, ९८६९६४३५०५
१४	टोखा शाखा	टोखा नगरपालिका-९, काठमाण्डौ	श्री नानी कुमारी जोशी	०१-४३८७७०६, ९८४४५९५४३२



गण्डकी प्रदेश

क्र.सं.	शाखा कार्यालय	ठेगाना	शाखा प्रमुखको नाम	सम्पर्क नम्बर
१	डुम्रे शाखा	बन्दिपुर गाउँपालिका-१, तनहुँ	श्री रोशन लाल श्रेष्ठ	०६५-६९३७२५, ९८४६३७४०६८
२	थर्पु शाखा	म्याग्दे गाउँपालिका-१, तनहुँ	श्री सुजिता अधिकारी	०६५-४००११३, ९८४०५७२९४०
३	लक्ष्मीबजार शाखा	गोरखा नगरपालिका-९, गोरखा	श्री कमल ढुंगाना	०६४-४११०९७, ९८४००१६३१
४	अरुणखोला शाखा	मध्यविन्दू नगरपालिका-१०, नवलपरासी	श्री जुद्ध बहादुर बुढाथोकी	०७८-५५५३३९, ९८६७४६८५१०
५	पार्दी शाखा	पोखरा महानगरपालिका-१७, कास्की	श्री तिला कुमारी बश्याल	०६१-४५७९१३, ९८६७४००२४
६	अक्षेते शाखा	काठेखोला गाउँपालिका-२, बागलुङ्ग	श्री जग बहादुर सुनार	०६८-६२००२८, ९८५७३३४०२०
७	अर्जुनचौपारी शाखा	अर्जुनचौपारी गाउँपालिका-१, स्याङ्गजा	श्री शर्मिला थापा	९८०१८६२४३५, ९८४६७३६६१३
८	धमिलीकुवाँ शाखा	राइनस नगरपालिका-६, लमजुङ्ग	श्री सुजन पन्त	९८०१८६२३८७, ९८४३५०२६६७

लुम्बिनी प्रदेश

क्र.सं.	शाखा कार्यालय	ठेगाना	शाखा प्रमुखको नाम	सम्पर्क नम्बर
१	फर्साटिकर शाखा	शुद्धोधन गाउँपालिका-४, रुपन्देही	श्री सिता रानाभाट	०७१-४००२१३, ९८५७०४१०७३
२	नयाँमिल शाखा	तिलोत्तमा नगरपालिका-५, रुपन्देही	श्री विनोद तिमिल्सिना	०७१-५६१७५७, ९८०४४७०८५१
३	नर्ति शाखा	लमही नगरपालिका-१, दाङ	श्री राम प्रसाद चौधरी	०८२-४२००३६, ९८४५३७५०५०
४	प्रतापपुर शाखा	प्रतापपुर गाउँपालिका-९, नवलपरासी (ब.सु.प.)	श्री सर्वजित प्रसाद कुशवाहा	०७८-४१९०८४, ९८४५३७५०५०
५	मदनचौक शाखा	कोहलपुर नगरपालिका-३, बाँके	श्री सनत रेग्मी	०८१-४१०१५८, ९८४८४७३७६१
६	ककौरा शाखा	बाँसगढि नगरपालिका-८, बर्दिया	श्री राम बहादुर आले	०८४-४१००८८, ९८४७३२१५४३
७	मंगरागढि शाखा	बारबर्दिया नगरपालिका-८, बर्दिया	श्री देव पञ्चकराम चौधरी	०८४-४०४११७, ९८४७५५९४४६
८	राजापुर शाखा	राजापुर नगरपालिका-८, बर्दिया	श्री विनोद बटाला	०८४-४६०१९६
९	रगैचा शाखा	शान्तिनगर गाउँपालिका-५, दाङ	श्री सुवास चौधरी	९८०१८६२४२१, ९८११६०५२४१
१०	उरहरी शाखा	तुलसीपुर उ.म.न.पा.-११, दाङ	श्री रिमा कँडेल	०८२-४२२०४५, ९८४९९८०४८५
११	डाँडाटपरी शाखा	राप्तीसोनारी गाउँपालिका-६, बाँके	श्री प्रतिमा शर्मा	९८०१८६२४२६, ९८६२२१४९८
१२	रिमभिमचौक शाखा	खजुरा गाउँपालिका-२, बाँके	श्री सरिता तामाङ्ग	९८०१८६२४२७, ९८६२३३४२५८
१३	गौडाकोट शाखा	गुल्मी दरबार गाउँपालिका-३, गुल्मी	श्री विपना खनाल	९८६७८५४३९, ९८६७८५४३९
१४	इमिलिया शाखा	बुढभूमि नगरपालिका-९, कपिलवस्तु	श्री गोमा कुवर	०७६-४१२०३८, ९८४७११२२०
१५	तानसेन शाखा	तानसेन नगरपालिका-५, पाल्पा	श्री कल्पना मश्राङ्गी	०७५-५९०११०, ९८६४४५५६४०
१६	रामग्राम शाखा	रामग्राम नगरपालिका-४, नवलपरासी (ब.सु.प.)	श्री रविना कुमारी चौधरी	९८०२६३८९१९, ९८१५४३५०४९
१७	सिक्टहन शाखा	देवदह नगरपालिका-१२, रुपन्देही	श्री सुमित्रा काला मगर	९८०२६३८९१७, ९८२६४०१६३५
१८	खैरेनी शाखा	देवदह नगरपालिका-६, रुपन्देही	श्री निरोज बाबु तिवारी	९८०२६३८९१८, ९८६११९१३०९
१९	लुम्बिनी सांस्कृतिक शाखा	लुम्बिनी सांस्कृतिक नगरपालिका-९, रुपन्देही	श्री राहुल देव यादव	९८०२६३८९१५, ९८४५४९९९६३
२०	महाराजगञ्ज शाखा	महाराजगञ्ज नगरपालिका-३, कपिलवस्तु	श्री एकरामुद्दिन मुसलमान	९८०२६३८९१२, ९८००७०३७७
२१	जोगडा शाखा	गैडहवा गाउँपालिका-२, रुपन्देही	श्री शिव कुमार चौधरी	९८०२६३८९१४, ९८०३८२७८५
२२	जहदी शाखा	कपिलवस्तु नगरपालिका-१२, कपिलवस्तु	श्री मनोज चौधरी	९८०२६३८९१३, ९८२२४४८५७६
२३	भैरहवा शाखा	सिद्धार्थनगर नगरपालिका-६, भैरहवा, रुपन्देही	श्री पवित्रा कुवर	०७१-५९०४३४, ९८६७३०८७५२
२४	तुनिहवा शाखा	कोटहीमाई गाउँपालिका-४, रुपन्देही	श्री मुकेश धरिंकार	९८०२६३८९१६, ९८४९७७९८०२

कर्णाली प्रदेश

क्र.सं.	शाखा कार्यालय	ठेगाना	शाखा प्रमुखको नाम	सम्पर्क नम्बर
१	बोटेचौर शाखा	गुर्भाकोट नगरपालिका-९, सुर्खेत	श्री भिम बहादुर कार्की	०८३-४१५०६९, ९८४५८१३९८७
२	डाँडिमाडि शाखा	भैरवी गाउँपालिका-५, दैलेख	श्री कृष्ण बहादुर शाहि	९८०१८६२३८९, ९८४८३०२५३८
३	माथिल्लो डुंगेश्वर शाखा	डुङ्गेश्वर गाउँपालिका-६, दैलेख	श्री बालाराम पन्त	९८०१८६२३९०, ९८४८०६३४३८
४	वीरेन्द्रनगर शाखा	वीरेन्द्रनगर नगरपालिका-५, सुर्खेत	श्री पूर्ण बहादुर भण्डारी	०८३-५९०२४९, ९८६८५४९२७१

सुदूरपश्चिम प्रदेश

क्र.सं.	शाखा कार्यालय	ठेगाना	शाखा प्रमुखको नाम	सम्पर्क नम्बर
१	दुगौली शाखा	जानकी गाउँपालिका-१, कैलाली	श्री गोकर्ण रावत	०९१-५०००९४, ९८४८४७५२३४
२	बेलौरी शाखा	बेलौरी नगरपालिका-६, कञ्चनपुर	श्री उमेश बहादुर थापा	०९९-५८०४४९, ९८४८५२६५९९
३	जोशीपुर शाखा	जोशीपुर गाउँपालिका-२, कैलाली	श्री श्याम चौधरी	०९१-४०११०९, ९८४३९१७१३
४	वाणि शाखा	कृष्णपुर नगरपालिका-२, कञ्चनपुर	श्री बाँधुराम चौधरी	९८०२६३८९०८, ९८११६५१९१४

[illegible]

**साधारण सभामा भाग लिन आफ्नो प्रतिनिधि नियुक्त गर्ने निवेदन
(प्रोक्सी फाराम)**

श्री सञ्चालक समिति

सबैको लघुवित्त वित्तीय संस्था लिमिटेड

बन्दीपुर-१, डुम्रे, तनहुँ

विषय:- प्रतिनिधि नियुक्त गरेको बारे ।

महाशय,

..... जिल्ला गा.पा./न.पा./उ.म.न.पा./म.न.पा वडा नं.
बस्ने म/हामी ले त्यस
कम्पनीको शेयरधनीको हैसियतले २०७९ फागुन २६ गते शुक्रबारका दिन हुने छैठौँ वार्षिक साधारण
सभामा स्वयं उपस्थित भई छलफल तथा निर्णयमा सहभागी हुन नसक्ने भएकोले उक्त सभामा भाग लिनका
लागि जिल्ला गा.पा./न.पा./उ.म.न.पा./म.न.पा वडा नं.....
बस्ने त्यस कम्पनीका शेयरधनी श्री.....
शेयरधनी नं./हितग्राही खाता नं. लाई मेरो/हाम्रो प्रतिनिधि मनोनित
गरी पठाएको छु/छौं ।

निवेदक,

दस्तखत :

नाम :

ठेगाना :

शेयरधनी नं./हितग्राही खाता नं.:

जम्मा शेयर संख्या :

मिति

:

द्रष्टव्य: यो निवेदन साधारण सभा हुनुभन्दा कम्तीमा ४८ घण्टा अगावै संस्थाको केन्द्रीय कार्यालय,
बन्दीपुर-१, डुम्रे, तनहुँमा दर्ता गरी सक्नु पर्नेछ ।



संस्थाको शाखा कार्यालय मंगरागढि, बर्दिया अन्तर्गत गुमस्ता सबैको महिला समूहका सदस्यहरू समूह बैठकमा



संस्थाको शाखा कार्यालय धार्के, धादिङ अन्तर्गत काउले स्थित सयपत्री सबैको महिला समूहकी सदस्य कान्छमाया तामाङ आफ्नो बाख्पापालन व्यवसायमा साथै कर्जा सदुपयोगिता निरीक्षण गर्दै शाखा प्रमुख



संस्थाको शाखा कार्यालय राजापुर, बर्दिया अन्तर्गत रजपूर्वा सबैको महिला समूहकी सदस्य सरिता कुमारी मिश्र आफ्नो भैसीपालन व्यवसायमा



संस्थाको शाखा कार्यालय उरहरी, दाङ अन्तर्गत कचेली सबैको महिला समूहकी सदस्य केवली बुढा आफ्नो च्याउ खेती व्यवसायमा



पाँचौं वार्षिक साधारण सभामा संस्थाका सञ्चालक समितिका अध्यक्ष, सञ्चालकहरू तथा संस्थाका प्रमुख कार्यकारी अधिकृत



संस्थाको शाखा कार्यालय इमिलिया, कपिलवस्तु अन्तर्गत मसुरे सबैको महिला समूहका सदस्यहरू समूह बैठकमा



तेश्रो राष्ट्रिय लघुवित्त सदस्य सम्मेलनमा सहभागी संस्थाका सदस्यहरूका साथमा संस्थाको सञ्चालक समितिका पूर्व अध्यक्ष श्री सुजना जोशी



संस्थाको शाखा कार्यालय लोहारपट्टि महोत्तरी अन्तर्गत दुर्गा महारानी सबैको महिला समूह र राम जानकी सबैको महिला समूहका सदस्यहरूको सहभागितामा समूह स्तरिय अन्तर्क्रियामा सहभागी सदस्यहरू



संस्थाद्वारा चितवन जिल्लाको सौराहामा शाखा प्रमुखहरूको सहभागितामा सञ्चालित
 “Budgeting, Planning and Management Development Training”मा सहभागीहरू



संस्थाद्वारा बाँके जिल्लाको कोहलपुरमा शाखा प्रमुखहरूको सहभागितामा सञ्चालित
 “Branch Manager’s Capacity Development Training”मा सहभागीहरू



संस्थाद्वारा चितवन जिल्लाको नारायणगढमा सहायक कर्मचारीहरूको सहभागितामा सञ्चालित
 “Program Quality and Delinquency Management Training”मा सहभागीहरू



संस्थाद्वारा महोत्तरी जिल्लाको बर्दibasमा सहायक कर्मचारीहरूको सहभागितामा सञ्चालित
 “Program Quality and Delinquency Management Training”मा सहभागीहरू



संस्थाद्वारा बाँके जिल्लाको कोहलपुरमा सहायक कर्मचारीहरूको सहभागितामा सञ्चालित
 “Program Quality and Delinquency Management Training”मा सहभागीहरू



संस्थाद्वारा तनहुँ जिल्लाको बन्दिपुरमा शाखा प्रमुखहरूको सहभागितामा सञ्चालित
 “Branch Management Training”मा सहभागीहरू



संस्थाद्वारा चितवन जिल्लाको सौराहामा शाखा प्रमुखहरूको सहभागितामा सञ्चालित
 “Branch Manager’s Capacity Development Training” मा सहभागीहरू



संस्थाद्वारा गोरखा जिल्लाको पालुङ्गटारमा सुपरीवेक्षण अधिकृतहरूको सहभागितामा सञ्चालित
 “Program Management, Supervision and Monitoring Workshop/Training” मा सहभागीहरू



संस्थाद्वारा चितवन जिल्लाको चनौलीमा सदस्यहरूको सहभागितामा सञ्चालित “भोल साबुन, हार्पिक र फिनेल बनाउने तालिम”मा ज्योतिनगर शाखाका सहभागी सदस्यहरू



संस्थाद्वारा सर्लाही जिल्लाको कौडेनामा सदस्यहरूको सहभागितामा सञ्चालित “व्यवसायिक पशुपालन तालिम”मा कौडेना शाखाका सहभागी सदस्यहरू



संस्थाद्वारा सप्तरी जिल्लाको राजविराजमा सदस्यहरूको सहभागितामा सञ्चालित “व्यवसायिक तरकारी खेती तालिम”को अवसरमा हनुमाननगर कंकालिनी न.पा. अण्डापट्टिमा अवलोकन भ्रमणमा तोपाबजार शाखाका सहभागी सदस्यहरू तथा अभिभावकहरू



संस्थाद्वारा रुपन्देही जिल्लाको नयाँमिलमा ग्लोबल मनि वीकको अवसरमा सदस्यहरूको सहभागितामा सञ्चालित “वित्तीय साक्षरता तालिम कार्यक्रम”मा नयाँमिल शाखाका सहभागी सदस्यहरू



संस्थाद्वारा कञ्चनपुर जिल्लाको बेलौरीमा सदस्यहरूको सहभागितामा सञ्चालित “व्यवसायिक बंगुरपालन तालिम”को अवसरमा शुक्लाफाँटा न.पा. भलारी र जोनापुरको बंगुरपालन फार्म अवलोकन भ्रमणमा जाँदै बेलौरी शाखाका सहभागी सदस्यहरू



संस्थाद्वारा तनहुँ जिल्लाको डुम्रेमा सदस्यहरूको सहभागितामा सञ्चालित “भिलिङ्गा बनाउने तालिम”मा डुम्रे शाखाका सहभागी सदस्यहरू



संस्थाद्वारा रुपन्देही जिल्लाको फर्साटिकरमा सदस्यहरूको सहभागितामा सञ्चालित “व्यवसायिक तरकारी खेती तालिम”को अवसरमा तरकारी खेती अवलोकनमा फर्साटिकर शाखाका सहभागी सदस्यहरू



संस्थाद्वारा नवलपरासी (ब.सु.पश्चिम) जिल्लाको प्रतापपुरमा सदस्यहरूको सहभागितामा सञ्चालित “व्यवसायिक केरा खेती तालिम”मा प्रतापपुर शाखाका सहभागी सदस्यहरू



संस्थाको स्थापना दिवसको अवसरमा केन्द्रीय कार्यालयद्वारा वृक्षारोपण कार्यक्रम



संस्थाको स्थापना दिवसको अवसरमा इमिलिया शाखा, जहदी शाखा, महाराजगंज शाखा र जोगडा शाखाद्वारा खाद्यान्न वितरण कार्यक्रम



संस्थाको डुम्रे शाखा अन्तर्गत भुँडाटार सबैको महिला समूहकी सदस्यको मृत्यु भएको हुँदा घर परिवारलाई संस्थाको तर्फबाट बीमा क्षतिपूर्ति रकम वितरण गर्नुहुँदै स्थानीय वडा अध्यक्ष



संस्थाको स्थापना दिवसको अवसरमा लमजुङ उदीपुर स्थित कालिका मन्दिर परिसरमा प्रतिशालय निर्माण गराए बापत संस्थाका प्रमुख कार्यकारी अधिकृतलाई मन्दिर व्यवस्थापन समितिद्वारा कदरपत्र प्रदान



संस्थाको स्थापना दिवसको अवसरमा बर्दिवस मुकामद्वारा सञ्चालित रक्तदान कार्यक्रममा सहभागी रक्तदाताहरू



संस्थाको स्थापना दिवसको अवसरमा बाँके जिल्लाको रिमफिमचोक शाखाद्वारा सञ्चालित सरसफाई कार्यक्रममा संस्थाका कर्मचारीहरू तथा सदस्यहरू



संस्थाको स्थापना दिवसको अवसरमा मदनचोक मुकाम, मदनचोक शाखा, ककौरा शाखाद्वारा सञ्चालित स्वास्थ्य शिविर कार्यक्रम/ संस्थाको स्थापना दिवसको अवसरमा नयाँमिल मुकाम र फर्साटिकर शाखाद्वारा संयुक्त रुपमा सञ्चालित स्वास्थ्य शिविर कार्यक्रम



संस्थाको स्थापना दिवसको अवसरमा गुल्मी जिल्लाको गौँडाकोट शाखाद्वारा सञ्चालित बाल विवाह सम्बन्धी सचेतना कार्यक्रममा सहभागी सदस्यहरू



सबैको लघुवित्त वित्तीय संस्था लिमिटेड

Sabaiko Laghubitta Bittiya Sanstha Limited

(नेपाल राष्ट्र बैंकबाट 'घ' वर्गको इजाजतपत्रप्राप्त लघुवित्त वित्तीय संस्था, राष्ट्रियस्तर कार्यक्षेत्र भएको)

Head Office:

Bandipur-1, Dumre, Tanahun, Nepal

Tel: 977-65-580407, 580427

E-mail: info@sabaikolaghubitta.com